

ШПАРКАСЕ БАНКА АД СКОПЈЕ

**Консолидирани финансиски извештаи и извештај на
независниот ревизор
за годината што завршува
на 31 декември 2025**

СОДРЖИНА

	Страна
Извештај на независниот ревизор	1- 5
Консолидиран биланс на успех	6
Консолидиран извештај за сеопфатна добивка	7
Консолидиран биланс на состојба	8
Консолидиран извештај за промените во капиталот и резервите	9 – 12
Консолидиран извештај за паричниот тек	13 - 14
Белешки кон консолидираните финансиски извештаи	15 - 137



Извештај на независниот ревизор

До надзорниот одбор и акционерите на Шпаркасе Банка АД Скопје

Извештај за ревизијата на консолидираните финансиски извештаи

Мислење

Според нашето мислење, консолидираните финансиски извештаи објективно ја презентираат, во сите материјални аспекти, консолидираната финансиска состојба на Шпаркасе Банка АД Скопје и нејзината подружница (заедно – „Групата“) на ден 31 декември 2025 година, како и нејзината консолидирана финансиска успешност и консолидираните парични текови за годината што завршува на тој датум, во согласност со регулативата на Народна Банка на Република Северна Македонија релевантна за подготвување на финансиски извештаи на банки во Република Северна Македонија.

Што ние ревидиравме

Консолидираните финансиски извештаи на Групата ги вклучуваат:

- консолидираниот биланс на успех за годината што завршува на 31 декември 2025 година;
- консолидираниот извештај за сеопфатна добивка за годината што завршува на тој датум;
- консолидираниот биланс на состојба на ден 31 декември 2025 година;
- консолидираниот извештај за промените во капиталот и резервите за годината што завршува на тој датум;
- консолидираниот извештај за паричниот тек за годината што завршува на тој датум; и
- белешките кон консолидираните финансиски извештаи, кои ги содржат информациите за материјалните сметководствени политики и други објаснувачки информации.

Основа за мислење

Ние ја спроведовме нашата ревизија во согласност со Стандардите за ревизија како што се објавени во Службен весник на Република Северна Македонија (273/2024) (“Стандардите”). Нашите одговорности според наведените стандарди се опишани во делот „Одговорности на ревизорот за ревизијата на консолидираните финансиски извештаи“ од овој извештај.

Веруваме дека ревизорските докази што ги имаме прибавено се достатни и соодветни за да обезбедат основа за нашето мислење.

Независност

Ние сме независни од Групата во согласност со Меѓународниот кодекс на етика за професионални сметководители (вклучувајќи ги Меѓународните стандарди за независност) издаден од Одборот за меѓународни стандарди за етика на сметководители, како што е објавен во Службен весник на Република Северна Македонија (273/2024) („Кодекс на етика“) и како што е применлив за ревизии на финансиски извештаи за ентитетит од јавен интерес. Ги исполнивме и другите етички барања во согласност со Кодексот на етика.

Известување за останатите информации

Раководството е одговорно за останатите информации. Останатите информации се состојат од консолидираниот годишен извештај за работа и консолидираната годишна сметка изготвени од раководството во согласност со барањата на член 384 од Законот за трговските друштва, но не ги вклучуваат консолидираните финансиски извештаи и нашиот ревизорски извештај.

Нашето мислење за консолидираните финансиски извештаи не се однесува на останатите информации вклучувајќи ги и консолидираниот годишен извештај за работа и консолидираната годишна сметка и ние не изразуваме каква било форма на уверување во однос на нив, освен доколку поинаку експлицитно не е наведено во овој извештај.

Во врска со нашата ревизија на консолидираните финансиски извештаи, нашата одговорност е да ги прочитаеме останатите информации и притоа да разгледаме дали останатите информации се материјално неконзистентни со консолидираните финансиски извештаи или нашето знаење, прибавено во ревизијата, или поинаку, произлегува дека е материјално погрешно.

Дополнително, врз основа на нашето знаење и разбирање за Групата и нејзиното опкружување добиени во текот на ревизијата, ние сме обврзани да известиме ако сме идентификувале материјално погрешно прикажување во консолидираниот годишен извештај за работа и консолидираната годишна сметка. Ние немаме што да известиме во врска со ова.

Одговорности на раководството и на оние кои се задолжени за управувањето за консолидираните финансиски извештаи

Раководството е одговорно за подготовката и објективното презентирање на консолидираните финансиски извештаи во согласност со релевантна за подготовка на финансиски извештаи на банки во Република Северна Македонија, за таква внатрешна контрола каква што раководството утврдува дека е неопходна за да се овозможи подготовка на финансиски извештаи кои се ослободени од материјално погрешно прикажување, било да е резултат на измама или грешка.

При подготвувањето на консолидираните финансиски извештаи, раководството е одговорно за проценка на способноста на Групата да продолжи под претпоставката на континуитет, обелоденувајќи кога е применливо прашања поврзани со континуитетот и користејќи ја претпоставката за континуитет како сметководствена основа, освен ако раководството или има намера да ликвидира или да го прекине работењето или нема друга реална алтернатива освен да го стори тоа.

Оние кои се задолжени за управувањето се одговорни за надгледување на процесот на финансиско известување на Групата.

Одговорност на ревизорот за ревизијата на консолидираните финансиски извештаи

Нашите цели се да стекнеме разумно уверување за тоа дали консолидираните финансиски извештаи како целина се ослободени од материјално погрешно прикажување, било како резултат на измама или грешка, и да издадеме ревизорски извештај кој го вклучува нашето мислење. Разумно уверување е високо ниво на уверување, но не е гаранција дека ревизијата спроведена во согласност со Стандардите секогаш ќе открие материјално погрешно прикажување кога тоа постои. Погрешните прикажувања може да произлезат од измама или грешка и се сметаат за материјални ако, поединечно или во вкупен износ, од нив може разумно да се очекува да влијаат на економските одлуки на корисниците донесени врз основа на овие консолидирани финансиски извештаи.

Како дел од ревизијата во согласност со Стандардите, применуваме професионално расудување и одржуваме професионален скептицизам во текот на ревизијата. Ние, исто така:

- Ги идентификуваме и проценуваме ризиците од материјално погрешно прикажување во консолидираните финансиски извештаи, без разлика дали се резултат на измама или грешка, дизајнираме и извршуваме ревизорски процедури кои одговараат на тие ризици и прибавуваме ревизорски докази кои се доволни и соодветни да обезбедиме основа за нашето ревизорско мислење. Ризиците од неоткривање на материјално погрешно прикажување како резултат на измама е повисок од ризикот како резултат на грешка, поради тоа што измамата

може да вклучи заговор, фалсификување, намерни пропусти, лажни прикажувања или заобиколување на внатрешната контрола.

- Стекнуваме разбирање за внатрешната контрола која е значајна за ревизијата со цел да дизајнираме ревизорски процедури соодветни на околностите, но не и со цел за изразување мислење за ефективноста на внатрешната контрола на Групата.
- Ја оценуваме соодветноста на користените сметководствени политики и разумноста на сметководствените проценки и поврзаните обелоденувања направени од страна на раководството.
- Донесуваме заклучок за соодветноста на применетата претпоставка за континуитет како сметководствена основа од страна на раководството и врз основа на прибавените ревизорски докази дали постои материјална неизвесност поврзана со настани или услови кои можат да предизвикаат значаен сомнеж во можноста на Групата да продолжи да работи под претпоставката на континуитет. Доколку заклучиме дека постои материјална неизвесност, тогаш е потребно да обрнеме внимание во нашиот ревизорски извештај на поврзаните обелоденувања во консолидираните финансиски извештаи или доколку таквите обелоденувања се несоодветни, да го модификуваме нашето мислење. Нашите заклучоци се засновани на ревизорските докази прибавени до датумот на нашето ревизорско мислење. Меѓутоа, идни настани или услови може да предизвикаат Групата да престане да работи според претпоставката на континуитет.
- Ја оценуваме севкупната презентација, структура и содржина на консолидираните финансиски извештаи, вклучувајќи ги обелоденувањата и дали консолидираните финансиски извештаи ги претставуваат основните трансакции и настани на начин кој постигнува објективна презентација.
- Планираме и извршуваме групна ревизија со цел да прибавиме достатни соодветни ревизорски докази во врска со финансиските информации на ентитетите или деловните активности во рамките на Групата за да изразиме мислење за консолидираните финансиски извештаи. Ние сме одговорни за насоките, надзорот и извршувањето на ревизијата на Групата. Ние остануваме самостојно одговорни за нашето ревизорско мислење.

Комунициравме со оние кои се задолжени за управување, меѓу другото, и за планираниот опсег и временскиот распоред на ревизијата и за значајните наоди од ревизијата, вклучувајќи ги евентуалните значајни недостатоци на внатрешната контрола што ги идентификуваме во текот на нашата ревизија.

Извештај за други правни и регулативни барања

Мислење на консолидираниот годишен извештај

Раководството на Групата е исто така одговорно за изготвување на консолидиран годишен извештај за работењето на Групата за 2025 година во согласност со член 384 од Законот за трговски друштва. Наша одговорност е да изразиме мислење за конзистентноста на консолидираниот годишен извештај, со историските финансиски информации објавени во консолидираната годишна сметка и ревидираните консолидирани финансиски извештаи на Групата со состојба на и за годината која завршува на 31 декември 2025 година, во согласност со барањата на член 34, став 1, точка (д) од Законот за Ревизија.

Според нашето мислење е дека, историските финансиски информации објавени во консолидираниот годишен извештај за работењето на Групата со состојба на и за годината што завршува на 31 декември 2025 година, се конзистентни, во сите материјални аспекти, со информациите објавени во консолидираната годишна сметка и ревидираните консолидирани финансиски извештаи на Групата со состојба на и за годината која завршува на 31 декември 2025 година.


Драган Давитков

Управител




Драган Давитков

Овластен ревизор

ПрајсвотерхаусКуперс Ревизија ДОО

Ул. Мирче Ацев бр 3, Гранд Бизнис Центар, 8ми Кат,

Скопје, Северна Македонија

23 април 2026 година






КОНСОЛИДИРАН БИЛАНС НА УСПЕХ
за периодот од 1 јануари 2025 година до 31 декември 2025 година

Белешка	во илјади денари	
	тековна година 2025	претходна година 2024
Приходи од камата	4.369.268	4.130.578
Расходи за камата	(1.410.497)	(1.360.611)
Нето-приходи/(расходи) од камата	2.958.771	2.769.967
Приходи од провизии и надомести	1.353.754	1.321.255
Расходи за провизии и надомести	(538.050)	(568.727)
Нето-приходи/(расходи) од провизии и надомести	815.704	752.528
Нето-приходи од тргување	-	-
Нето-приходи од други финансиски инструменти евидентирани по објективна вредност	-	-
Нето-приходи/(расходи) од курсни разлики	340.289	318.593
Останати приходи од дејноста	226.286	70.351
Удел во добивката на придружените друштва	69.802	56.193
Исправка на вредноста на финансиските средства и посебна резерва за вонбилансната изложеност, на нето-основа	(309.530)	(94.487)
Загуба поради оштетување на нефинансиските средства, на нето-основа	(45.120)	(15.147)
Трошоци за вработените	(876.837)	(827.291)
Амортизација	(280.256)	(202.364)
Останати расходи од дејноста	(786.945)	(743.586)
Удел во загубата на придружените друштва	-	-
Добивка/(загуба) пред оданочување	2.112.164	2.084.757
Данок на добивка	(285.893)	(292.537)
Добивка/(загуба) за финансиската година од непрекинато работење	1.826.271	1.792.220
Добивка/(Загуба) од група на средства и обврски кои се чуваат за продажба	-	-
Добивка/(загуба) за финансиската година	1.826.271	1.792.220
Добивка/(загуба) за финансиската година, која припаѓа на:		
акционерите на групата	-	-
неконтролираното учество	-	-
Заработка по акција:		
основна заработка по акција (во денари)	872	855
разводната заработка по акција (во денари)	872	855

Белешките кон консолидираните финансиски извештаи претставуваат интегрален дел на овие консолидирани финансиски извештаи.

Ревидираните консолидирани финансиски извештаи се одобрени од страна на Надзорниот одбор на Групата на 22 април 2026 година.

Потпишано во име на ШПАРКАСЕ БАНКА АД Скопје:

Санел Кустурица	Нина Неданоска	Златица Цивкароски	Александар Џорџевиќ	Милка Ратаикоска Јолеска
Претседател на Управен одбор	Заменик Претседател на Управен одбор	Член на Управен одбор	Член на Управен одбор	Директор на Дирекција за финансии/Овластен сметководител - број на лиценца 0109038
				

КОНСОЛИДИРАН ИЗВЕШТАЈ ЗА СЕОПФАТНА ДОБИВКА
за периодот од 1 јануари 2025 година до 31 декември 2025 година

Добивка/(загуба) за финансиската година
Останати добивки/(загуби) во периодот кои што не се прикажуваат во Билансот на успех (пред оданочување)
Ревалоризациска резерва за средства расположливи за продажба
- нереализирани нето-промени во објективната вредност на средствата расположливи за продажба
- реализирани нето-добивки/(загуби) од сопственичките средства расположливи за продажба, рекласификувани во Останати резерви
Промени во кредитната способност на групата, за финансиски обврски кои се мерат по објективна вредност
Данок на добивка од останати добивки/(загуби) кои не се прикажуваат во Билансот на успех
Вкупно останати добивки/(загуби) во периодот кои не се прикажуваат во Билансот на успех

Останати добивки/(загуби) во периодот коишто се или може да се прекласификуваат во Билансот на успех (пред оданочување)
Ревалоризациска резерва за должнички средства расположливи за продажба

- нереализирани нето-промени во објективната вредност на должничките средства расположливи за продажба
- реализирани нето-добивки/(загуби) од должничките средства расположливи за продажба, рекласификувани во Билансот на успех
- дополнителна исправка на вредноста на должничките средства расположливи за продажба
- ослободување на исправка на вредноста на должничките средства расположливи за продажба
Ревалоризациска резерва за преземените средства врз основа на ненаплатени побарувања
- ревалоризациска резерва признаена во текот на годината
- намалување на ревалоризациската резерва, рекласификувано во Билансот на успех
Резерва за инструменти за заштита од ризикот од паричните текови
- нереализирани нето-промени во објективната вредност на инструментите за заштита од ризикот од паричните текови
- реализирани нето-добивки/(загуби) од инструментите за заштита од ризикот од паричните текови, рекласификувани во Билансот на успех
Резерва за инструменти за заштита од ризикот од нето-вложување во странско работење
Резерва од курсни разлики од вложување во странско работење
Удел во останатите добивки/(загуби) од придружените друштва коишто не се прикажуваат во Билансот на успех
Останати добивки/(загуби) кои не се прикажуваат во Билансот на успех
Данок на добивка од останати добивки/(загуби) коишто се или може да се прекласификуваат во Билансот на успех
Вкупно останати добивки/(загуби) во периодот коишто се или може да се прекласификуваат во Билансот на успех
Вкупно останати добивки/(загуби) во периодот
Сеопфатна добивка/(загуба) за финансиската година

Сеопфатна добивка/(загуба) за финансиската година, која припаѓа на:
акционерите на групата
неконтролираното учество

Белешка	во илјади денари	
	тековна година 2025	претходна година 2024
	1.826.271	1.792.220
	-	-
	-	-
	-	-
	-	-
	-	-
17	-	-
	-	-
	-	-
	95.924	161.743
	-	-
	366	915
	-	-
	(5.467)	-
	-	-
	-	-
	-	-
	-	-
	-	-
	-	-
	(9.084)	(16.270)
	-	-
	81.739	146.388
	81.739	146.388
	1.908.010	1.938.608
	-	-
	-	-

Белешките кон консолидираните финансиски извештаи претставуваат интегрален дел на овие консолидирани финансиски извештаи

Потпишано во име на ШПАРКАСЕ БАНКА АД Скопје:

Санел Кустурица

Нина Неданоска

Златица
Цивкароски

Александар
Џорџевик

Милка Ратаикоска
Јолеска




Претседател на
Управен одбор


Заменик
Претседател на
Управен одбор

Член на Управен
одбор


Член на Управен
одбор

Директор на
Дирекција за
финансии/Овластен
сметководител -
број на лиценца
0109038







КОНСОЛИДИРАН БИЛАНС НА СОСТОЈБА
На ден 31 декември 2025
Актива

Белешка	во илјади денари		
	тековна година 2025	претходна година 2024	
Парични средства и парични еквиваленти	18	25.614.203	24.729.404
Средства за тргување	19	-	-
Финансиски средства по објективна вредност преку Билансот на успех определни како такви при почетното признавање	20	-	-
Дериватни средства чувани за управување со ризик	21	-	-
Кредити на и побарувања од банки	22.1	1.395	1.839
Кредити на и побарувања од други комитенти	22.2	78.763.136	69.495.552
Вложувања во хартии од вредност	23	10.705.016	9.962.348
Вложувања во придружени друштва (сметководствено се евидентираат според „методот на главнина“)	24	328.088	300.431
Побарувања за данок на добивка (тековен)	30.1	-	-
Останати побарувања	25	1.017.382	953.505
Заложени средства	26	-	-
Преземени средства врз основа на ненаплатени побарувања	27	-	60.588
Нематеријални средства	28	415.701	352.506
Недвижности и опрема	29	1.251.089	964.350
Одложени даночни средства	30.2	-	-
Нетековни средства кои се чуваат за продажба и група за отуѓување	31	-	-
Вкупна актива		118.096.010	106.820.523

Обврски

Обврски за тргување	32	-	-
Финансиски обврски по објективна вредност преку Билансот на успех определни како такви при почетното признавање	33	-	-
Дериватни обврски чувани за управување со ризик	21	-	-
Депозити на банки	34.1	9.187.124	7.594.935
Депозити на други комитенти	34.2	78.597.889	72.063.504
Издадени должнички хартии од вредност	35	-	-
Обврски по кредити	36	10.594.873	9.621.940
Субординирани обврски	37	2.242.379	1.931.362
Посебна резерва и резервирања	38	370.112	372.550
Обврски за данок на добивка (тековен)	30.1	175.011	158.378
Одложени даночни обврски	30.2	9.090	6
Останати обврски	39	602.657	668.984
Обврски директно поврзани со група на средства за отуѓување	31	-	-
Вкупно обврски		101.779.135	92.411.659

Капитал и резерви

Запишан капитал	40	5.594.758	5.594.758
Премии од акции		666.348	666.348
Сопствени акции		-	-
Други сопственички инструменти		-	-
Ревалоризациски резерви		81.681	(58)
Останати резерви		559.476	559.476
Задржана добивка/(Акумулирана загуба)		9.414.612	7.588.340
Вкупно капитал и резерви кои припаѓаат на акционерите на групата		16.316.875	14.408.864
Неконтролирано учество		-	-
Вкупно капитал и резерви		16.316.875	14.408.864

Вкупно обврски и капитал и резерви



Потенцијални обврски	42	38.104.457	36.176.084
Потенцијални средства	42	-	-
Вкупно обврски и капитал и резерви		118.096.010	106.820.523



Белешките кон консолидираните финансиски извештаи претставуваат интегрален дел на овие консолидирани финансиски извештаи

Потпишано во име на ШПАРКАСЕ БАНКА АД Скопје:

Санел Кустурица

Нина Неданоска

Златица
ЦивкароскиАлександар
ЏорџевиќМилка Ратаикоска
Јолеска
Директор на
Дирекција за
финансии/Овластен
сметководител -
број на лиценца
0109038Претседател на
Управен одборЗаменик
Претседател на
Управен одборЧлен на Управен
одборЧлен на Управен
одбор



КОНСОЛИДИРАН ИЗВЕШТАЈ ЗА ПРОМЕНИТЕ ВО КАПИТАЛОТ И РЕЗЕРВИТЕ (продолжение)
за периодот од 1 јануари 2025 година до 31 декември 2025 година

	Капитал		Регулативни резерви						Останати резерви			Задржана добивка			Вкупно капитал и резерви, кој припаѓа на акционерите на групата	Неконтро лирано учество*	Вкупно капитал и резерви	
	Залишан капитал	Премии од акции	Сопствени акции	Други сопствени ички инструменти	Регулативна резерва за средства за продажба	Регулативна резерва за средства за неплатен и побарување	Резерва за заштита од ризикот	Резерва од курсни разлики од вложување во странско работење	Останати регулативни резерви	Законска резерва	Капитална компонента на хибридни финансиски инструменти	Останати резерви	Расположива за распределба на акционерите	Ограничења за распределба на акционерите				(Акумулирани загуби)
Трансакции со акционерите, признаени во капиталот и резервите:	-	-	-	-	-	-	-	-	-	-	-	-	-	-	-	-	-	-
Издадени акции во текот на периодот	-	-	-	-	-	-	-	-	-	-	-	-	-	-	-	-	-	-
Издвојување за законска резерва	-	-	-	-	-	-	-	-	-	57.279	-	-	-	(57.279)	-	-	-	-
Издвојување за останати резерви	-	-	-	-	-	-	-	-	-	-	-	-	-	-	-	-	-	-
Дивиденди	-	-	-	-	-	-	-	-	-	-	-	-	-	-	-	-	-	-
Откуп на сопствени акции	-	-	-	-	-	-	-	-	-	-	-	-	-	-	-	-	-	-
Продадени сопствени акции	-	-	-	-	-	-	-	-	-	-	-	-	-	-	-	-	-	-
Други промени во капиталот и резервите (наведете детално)	-	-	-	-	-	-	-	-	-	-	-	-	-	-	-	-	-	-
Издвојување за инвестициски вложувања	-	-	-	-	-	-	-	-	-	-	-	-	-	-	-	-	-	-
Трансакции со акционерите, признаени во капиталот и резервите	-	-	-	-	-	-	-	-	-	57.279	-	-	-	(57.279)	-	-	-	-
На 31 декември 2024 (претходна година) / 1 јануари 2025 (тековна година)	5.594.758	666.348	-	-	(102.968)	102.910	-	-	-	559.476	-	-	-	7.588.340	-	14.408.864	-	14.408.864
Корекции на почетната состојба	-	-	-	-	-	-	-	-	-	-	-	-	-	-	-	-	-	-
На 1 јануари 2025 година (тековна година), коригирано	5.594.758	666.348	-	-	(102.968)	102.910	-	-	-	559.476	-	-	-	7.588.340	-	14.408.864	-	14.408.864

Белешките кон консолидираните финансиски извештаи претставуваат интегрален дел на овие консолидираните финансиски извештаи

КОНСОЛИДИРАН ИЗВЕШТАЈ ЗА ПРОМЕНИТЕ ВО КАПИТАЛОТ И РЕЗЕРВИТЕ (продолжение)
за периодот од 1 јануари 2025 година до 31 декември 2025 година

во илјади денари	Капитал			Ревалоризациски резерви					Останати резерви			Задржана добивка			Вкупно капитал и резерви	
	Запишан капитал	Премии од акции	(Сопствени акции)	Други сопствени инструменти	Ревалоризациска резерва за средства преземени за ненаплатен побарувањ	Ревалоризациска резерва за средства преземени за продажба	Резерва за заштита од ризиот	Резерва од курсни разлики од вложување во странско работење	Останати ревалоризациски резерви	Законска резерва	Капитална компонента на хибридни финансиски инструменти	Останати резерви	Распожливост на акционерите	Ограничења на распределба на акционерите		Вкупно капитал и резерви, кој припада на акционерите на групата
Сеопфатна добивка(загуба) за финансиската година	-	-	-	-	-	-	-	-	-	-	-	-	-	1.826.271	-	1.826.271
Добивка(загуба) за финансиската година	-	-	-	-	-	-	-	-	-	-	-	-	-	-	-	-
Останати добивки(загуби) во периодот кои не се прикажуваат во Билансот на успех	-	-	-	-	-	-	-	-	-	-	-	-	-	-	-	-
Промену во објективната вредност на средствата расположливи за продажба	-	-	-	-	-	-	-	-	-	-	-	-	-	-	-	-
Должнички инструменти	-	-	-	-	-	95.924	-	-	-	-	-	-	-	95.924	-	95.924
- нереализирани промени во објективната вредност (нето)	-	-	-	-	-	-	-	-	-	-	-	-	-	-	-	-
- реализирани промени во објективната вредност (нето)	-	-	-	-	-	-	-	-	-	-	-	-	-	-	-	-
префрлени во Билансот на успех	-	-	-	-	-	-	-	-	-	-	-	-	-	-	-	-
- дополнителна исправка на вредноста на должничките средства расположливи за продажба	-	-	-	-	-	366	-	-	-	-	-	-	-	366	-	366
- ослободување на исправка на вредноста на должничките средства расположливи за продажба	-	-	-	-	-	-	-	-	-	-	-	-	-	-	-	-
сопственички инструменти	-	-	-	-	-	-	-	-	-	-	-	-	-	-	-	-
- нереализирани промени во објективната вредност (нето)	-	-	-	-	-	-	-	-	-	-	-	-	-	-	-	-
- реализирани промени во објективната вредност (нето)	-	-	-	-	-	-	-	-	-	-	-	-	-	-	-	-
префрлени во Останати резерви	-	-	-	-	-	-	-	-	-	-	-	-	-	-	-	-
Промену во објективната вредност на инструментите за заштита од ризиот од паричните текнови	-	-	-	-	-	-	-	-	-	-	-	-	-	-	-	-
Промену во објективната вредност на инструментите за заштита од ризиот од нето-вложување во странско работење	-	-	-	-	-	-	-	-	-	-	-	-	-	-	-	-
Курсни разлики од вложување во странско работење	-	-	-	-	-	-	-	-	-	-	-	-	-	-	-	-
Одложени даночни средства/обврски признаени во капиталот и резервите	-	-	-	-	-	-	-	-	-	-	-	-	-	-	-	-
Промену во кредитната способност на групата, за финансиски обврски кои се мерат по објективна вредност	-	-	-	-	-	-	-	-	-	-	-	-	-	-	-	-
Останати добивки(загуби) кои не се прикажуваат во Билансот на успех (наведете детално)	-	-	-	-	-	-	-	-	-	-	-	-	-	-	-	-
Ревалоризациска резерва за средства преземени за ненаплатени побарувања	-	-	-	-	-	-	-	(5.467)	-	-	-	-	-	(5.467)	-	(5.467)
Ревалоризациска резерва за одложени даночни обврски	-	-	-	-	-	(9.084)	-	-	-	-	-	-	-	(9.084)	-	(9.084)
Депризнавање на сопственички харти од вредност	-	-	-	-	-	-	-	-	-	-	-	-	-	-	-	-
Вкупно нереализирани добивки(загуби) признаени во капиталот и резервите	-	-	-	-	-	87.206	-	(5.467)	-	-	-	-	-	81.739	-	81.739
Вкупно сеопфатна добивка(загуба) за финансиската година	-	-	-	-	-	87.206	-	(5.467)	-	-	-	-	-	1.826.271	-	1.908.010

Белешките кон консолидираните финансиски извештаи претставуваат интегрален дел на овие консолидирани финансиски извештаи

КОНСОЛИДИРАН ИЗВЕШТАЈ ЗА ПРОМЕНИТЕ ВО КАПИТАЛОТ И РЕЗЕРВИТЕ (продолжение)
за периодот од 1 јануари 2025 година до 31 декември 2025 година

	Капитал			Ревапорирациски резерви					Останати резерви			Задржана добивка	(Акумулирани загуби)	Вкупно капитал и резерви, кој припада на акционерите на групата	Несопствено учество	Вкупно капитал и резерви	
	Запичан капитал	Преми од акции	(Сопствени акции)	Други сопствени инструменти	Ревапорирациска резерва за средства расположливи за продажба	Ревапорирациска резерва за средства преземени за неплатени побарувања	Резерва за заштита од ризикот	Резерва од курсни разлики од вложување во странско работење	Останати ревалоризациски резерви	Законска резерва	Капитална компонента на хибридни финансиски инструменти						Останати резерви
во илјади денари																	
Трансакции со акционерите, признаени во капиталот и резервите:	-	-	-	-	-	-	-	-	-	-	-	-	-	-	-	-	-
Издадени акции во текот на периодот	-	-	-	-	-	-	-	-	-	-	-	-	-	-	-	-	-
Издеоување за законска резерва	-	-	-	-	-	-	-	-	-	-	-	-	-	-	-	-	-
Издеоување за останати резерви	-	-	-	-	-	-	-	-	-	-	-	-	-	-	-	-	-
Дивиденди	-	-	-	-	-	-	-	-	-	-	-	-	-	-	-	-	-
Откуп на сопствени акции	-	-	-	-	-	-	-	-	-	-	-	-	-	-	-	-	-
Продадени сопствени акции	-	-	-	-	-	-	-	-	-	-	-	-	-	-	-	-	-
Други промени во капиталот и резервите (наведете детално)	-	-	-	-	-	-	-	-	-	-	-	-	-	-	-	-	-
Издеоување за инвестициски вложувања	-	-	-	-	-	-	-	-	-	-	-	-	-	-	-	-	-
Трансакции со акционерите, признаени во капиталот и резервите	-	-	-	-	-	-	-	-	-	-	-	-	-	-	-	-	-
На 31 декември 2025 (тековна година)	5.594.758	666.348	-	(15.762)	97.443	-	-	-	559.476	-	-	-	9.414.612	-	16.316.875	-	16.316.875

Белешките кон консолидираните финансиски извештаи претставуваат интегрален дел на овие консолидирани финансиски извештаи

Потпишано во име на ШПАРКАСЕ БАНКА АД Скопје:

Санел Кустурица

Нина Неданоска

Златица Цивкароски

Александар Џорџевиќ

Милка Ратаикоска Јолеска

Претседател на Управен одбор

Заменик Претседател на Управен одбор

Член на Управен одбор

Член на Управен одбор

Директор на Дирекција за финансиски/Овластен сметководител - број на лиценца 0109038



КОНСОЛИДИРАН ИЗВЕШТАЈ ЗА ПАРИЧНИОТ ТЕК
за периодот од 1 јануари 2025 година до 31 декември 2025 година

Белешка	во илјади денари	
	тековна година 2025	претходна година 2024
Паричен тек од основната дејност		
Добивка/(загуба) пред оданочувањето	2.112.164	2.084.757
Коригирана за:	-	-
Неконтролирано учество, вклучено во консолидираниот биланс на успех*	-	-
Амортизацијата на:	-	-
нематеријални средства	15 120.653	105.285
недвижности и опрема	15 159.603	97.079
Капиталната добивка од:		
продажба на нематеријални средства	(905)	(3.422)
продажба на недвижности и опрема	(2.736)	-
продажба на преземени средства врз основа на ненаплатени побарувања	-	-
Капиталната загуба од:		
продажба на нематеријални средства	-	-
продажба на недвижности и опрема	-	-
продажба на преземени средства врз основа на ненаплатени побарувања	-	-
Приходи од камата	6 (4.369.268)	(4.130.578)
Расходи за камата	6 1.410.497	1.360.611
Нето-приходи од тргување	-	-
Исправка на вредноста на финансиските средства и посебна резерва за вонбилансната изложеност, на нето-основа	-	-
дополнителна исправка на вредноста и посебна резерва	12 3.994.676	4.126.071
ослободена исправка на вредноста	12 (3.685.146)	(4.031.584)
Загуба поради оштетување на нефинансиските средства, на нето-основа	-	-
дополнителни загуби поради оштетување	13 45.120	15.147
ослободени загуби поради оштетување	-	-
Резервирања		
дополнителни резервирања	38 365.356	8.980
ослободени резервирања	38 (366.603)	(39)
Приходи од дивиденди	11 (49.839)	-
Удел во добивката/(загубата) на придружените друштва	-	56.193
Останати корекции	(13.334)	(103.466)
Наплатени камати	4.243.556	4.056.897
Платени камати	(1.276.209)	(1.147.981)
Добивка од дејноста пред промените во деловната актива	2.687.585	2.493.950
(Зголемување)/намалување на деловната актива:		
Средства за тргување	-	-
Дериватни средства чувани за управување со ризик	-	-
Кредити на и побарувања од банки	475	137
Кредити на и побарувања од други комитенти	(9.202.174)	(5.212.546)
Заложени средства		
Преземени средства врз основа на ненаплатени побарувања	(60.588)	(15.147)
Задолжителна резерва во странска валута	(3.032.687)	(82.506)
Задолжителен депозит кај НБРМ според посебни прописи		
Останати побарувања	(63.877)	(215.563)
Одложени даночни средства	-	-
Нетековни средства кои се чуваат за продажба и група за отуѓување	-	-
Зголемување/(намалување) на деловните обврски:		
Обврски за тргување	-	-
Дериватни обврски чувани за управување со ризик	-	-
Депозити на банки	1.477.197	409.173
Депозити на други комитенти	6.410.078	11.201.633
Останати обврски	(66.327)	4.111
Обврски директно поврзани со група на средства за отуѓување	-	-
Нето паричен тек од основната дејност пред оданочувањето	(1.850.318)	8.583.242
(Платен)/поврат на данок на добивка	(302.526)	(391.278)
Нето паричен тек од основната дејност	(2.152.844)	8.191.964

Белешките кон консолидираните финансиски извештаи претставуваат интегрален дел на овие консолидирани финансиски извештаи

КОНСОЛИДИРАН ИЗВЕШТАЈ ЗА ПАРИЧНИОТ ТЕК (продолжение)
за периодот од 1 јануари 2025 година до 31 декември 2025 година

Белешка	во илјади денари	
	тековна година 2025	претходна година 2024
Паричен тек од инвестициската дејност		
(Вложувања во хартии од вредност)	(3.317.800)	(4.910.608)
Приливи од продажбата на вложувањата во хартии од вредност	2.611.319	3.181.769
(Одливи за вложувањата во подружници и придружени друштва)	-	-
Приливи од продажбата на вложувањата во подружници и придружени друштва	-	-
(Набавка на нематеријални средства)	28 (191.004)	(112.530)
Приливи од продажбата на нематеријалните средства	-	-
(Набавка на недвижности и опрема)	29 (440.292)	(145.067)
Приливи од продажбата на недвижностите и опремата	2.010	3.531
(Одливи за нетековните средства кои се чуваат за продажба)	-	-
Приливи од нетековните средства кои се чуваат за продажба	-	-
(Останати одливи од инвестициската дејност)	49.839	-
Останати приливи од инвестициската дејност	-	-
Нето паричен тек користен во инвестициската дејност	(1.285.928)	(1.982.906)
Паричен тек од финансирањето		
(Отплата на издадените должнички хартии од вредност)	-	-
Приливи од издадените должнички хартии од вредност	-	-
(Отплата на обврските по кредити)	(2.751.911)	(2.128.459)
Зголемување на обврските по кредити	3.745.421	1.665.234
(Отплата на издадените субординирани обврски)	-	-
Приливи од издадените субординирани обврски	307.475	(491.960)
Приливи од издадените акции/сопственички инструменти во текот на периодот	-	-
(Откуп на сопствени акции)	-	-
Продадени сопствени акции	-	-
(Платени дивиденди)	-	-
(Останати одливи од финансирањето)	-	-
Останати приливи од финансирањето	-	-
Нето паричен тек од финансирањето	1.300.985	(955.185)
Ефект од исправката на вредноста на паричните средства и паричните еквиваленти	3.527	(3.174)
Ефект од курсните разлики на паричните средства и паричните еквиваленти	-	-
Нето-зголемување/(намалување) на паричните средства и паричните еквиваленти	(2.134.260)	5.250.699
Парични средства и парични еквиваленти на 1 јануари	19.439.848	14.189.149
Парични средства и парични еквиваленти на 31 декември	17.305.588	19.439.848

Белешките кон консолидираните финансиски извештаи претставуваат интегрален дел на овие консолидирани финансиски извештаи.

Потпишано во име на ШПАРКАСЕ БАНКА АД Скопје:

Санел Кустурица

Претседател на
Управен одбор

Нина Неданоска

Заменик
Претседател на
Управен одбор

Златица
Цивкароски


Член на Управен
одбор

Александар
Џорџевиќ

Член на Управен
одбор

Милка Ратаикоска
Јолеска

Директор на
Дирекција за
финансии/Овластен
сметководител -
број на лиценца
0109038



БЕЛЕШКИ КОН КОНСОЛИДИРАНИТЕ ФИНАНСИСКИ ИЗВЕШТАИ
31 декември 2025

1. ВОВЕД

а) Општи информации

ШПАРКАСЕ БАНКА АД Скопје (во понатамошниот текст “Групата”) е акционерско друштво основано во Република Северна Македонија. Адресата на нејзиното регистрирано седиште е ул. Васил Иљоски бр. 14, Скопје, Република Северна Македонија.

Групата е овластена од Народна Банка на Република Северна Македонија за вршење на следните активности:

- Прибирање на депозити и други повратни извори на средства;
- Кредитирање во земјата, вклучувајќи и факторинг и финансирање на комерцијални трансакции;
- Кредитирање во странство, вклучувајќи и факторинг и финансирање на комерцијални трансакции;
- Издавање и администрирање на платежни средства (парични картички, чекови, патнички чекови, меници);
- Финансиски лизинг;
- Менувачки работи;
- Платен промет во земјата и во странство, вклучувајќи купопродажба на девизи;
- Издавање на платежни гаранции, авали и други форми на обезбедување;
- Изнајмување на сефови, остава и депо;
- Тргување со инструменти на пазарот на пари;
- Тргување со девизни средства, што вклучува и тргување со благородни метали;
- Тргување со хартии од вредност;
- Тргување со финансиски деривати;
- Чување на хартии од вредност за клиенти;
- Советување на правни лица во врска со структурата на капиталот, деловна стратегија или други поврзани прашања или давање услуги поврзани со спојување или припојување на правни лица;
- Продажба на полиси за осигурување;
- Посредување во склучување договори за кредити и заеми;
- Обработка и анализа на информации за кредитната способност на правни лица;
- Економско-финансиски консалтинг;
- Застапување во осигурување;
- Купопродажба, гарантирање или пласман на емисија на хартии од вредност;
- Давање на услуги на чување на имот на инвестициски и пензиски фондови;
- Маркетинг и продажба на капитално финансирано пензиско осигурување.

Групата своите активности во Република Северна Македонија ги извршува преку мрежа на 35 експозитури (2024: 36 експозитури).

Групата е членка на Штаермеркише Шпаркасе со седиште во Грац, Австрија, која поседува 96,55% (2024: 96,55%) од капиталот на Групата. Индиректен и краен сопственик на Групата претставува ЕРСТЕ Банка, Република Австрија.

На 31 декември 2025 и 2024 година, Групата поседува 49% од уделите со право на глас во ШПАРКАСЕ ЛИЗИНГ ДОО Скопје, како и 100% од уделите во друштвото за градежништво, трговија и услуги С-АМЦ 1 ДООЕЛ Скопје, кои до 3 јуни 2016 година беа во целосна сопственост на ШПАРКАСЕ ЛИЗИНГ ДОО Скопје.

С-АМЦ 1 ДООЕЛ Скопје е трговско друштво кое се занимава со купување и продажба на сопствен недвижен имот. Тоа е иницијално основано на 16 декември 2014 година од страна на ШПАРКАСЕ ЛИЗИНГ ДОО Скопје, со специјална намена за комплетирање и продажба на станбени згради, заложени како обезбедување од страна на правно лице, кон кое Групата имаше нефункционално побарување.

Акциите на Банката не котираат на официјалниот пазар на Македонската берза на хартии од вредност. Тие се внесени на редовниот пазар на Македонската берза на хартии од вредност, во подсегментот Пазар на акционерски друштва со посебни обврски за известување, а кодот под кој се тргуваат е следниот:

Шифра на хартија од вредност

ИСИН број

INB (обична акција)

MKINBA101012

**БЕЛЕШКИ КОН КОНСОЛИДИРАНИТЕ ФИНАНСИСКИ ИЗВЕШТАИ
31 декември 2025****1. ВОВЕД (продолжение)****а) Општи информации (продолжение)**

Ревидираните финансиски извештаи се одобрени од страна на Надзорниот одбор на Групата на 22 април 2026 година.

б) Основи за подготвување на консолидираните финансиски извештаи**Стандарди врз основа на кои се подготвени консолидираните финансиски извештаи**

Овие консолидирани финансиски извештаи на Групата се подготвени во согласност со подзаконската регулатива пропишана од страна на Народна Банка на Република Северна Македонија (во понатамошниот текст: „НБРСМ“ или „Народната банка“), како и во согласност со Одлуката за Методологијата за евидентирање и вреднување на сметководствените ставки и за подготовка на финансиските извештаи (во понатамошниот текст „Методологија“) („Службен весник на Република Македонија“ бр. 83/17 и 275/24) и Одлуката за видовите и содржината на финансиските извештаи на банките („Службен весник на Република Северна Македонија“ бр. 83/17, 149/18 и 275/24), кои се пропишани од страна на НБРСМ („регулатива на Народна Банка на Република Северна Македонија релевантна за подготвување на финансиски извештаи на банки во Република Северна Македонија“).

Овие консолидирани финансиски извештаи се исто така во согласност со Закон за трговските друштва („Службен весник на Република Македонија“ бр.28/04, 84/05, 71/06, 25/07, 87/08, 42/10, 48/10, 24/11,166/12,70/13, 119/13, 120/13, 187/13, 38/2014, 41/2014, 138/14, 88/15, 192/15, 6/16, 30/16,61/16, 64/18, 120/18 и 290/20 и Службен весник на Република Северна Македонија бр. 215/2021, 99/22 и 272/2024), Закон за банките („Службен весник на Република Македонија“ бр. 67/07, 90/09, 67/10, 26/13, 15/15, 153/15, 190/16 и 7/19 и Службен весник на Република Северна Македонија бр. 101/19, 122/21, 125/21, 37/25).

Критериуми за класификација на активните билансни и вонбилансни ставки според степенот на ризичност се утврдени во Одлуката за методологијата за управување со кредитниот ризик . Од 1 јануари 2024 во примена е нова одлука Службен весник 57/23 и 27/24.

Примена на принципот на континуитет при изготвување на финансиските извештаи

Финансиските извештаи се изготвени врз основа на принципот на континуитет. Во својата проценка Раководството на Групата ја зема во предвид финансиската позиција на Групата, тековните намери, профитабилноста на дејноста како и достапноста до финансиски извори на средства.

Стандарди кои се објавени, а сè уште не се во примена

На датумот кога овие консолидирани финансиски извештаи беа одобрени за издавање од страна на Надзорниот одбор на Групата, не постојат објавени стандарди од страна на НБРСМ кои се уште не се во примена.

Презентација на консолидираните финансиски извештаи

Придружните консолидирани финансиски извештаи на Групата се прикажани во согласност со формата и содржината на билансните шеми објавени во Одлуката за видовите и содржината на финансиските извештаи на банките („Службен весник на РМ“ бр. 83/17 и 149/18) и и Одлуката за видовите и содржината на финансиските извештаи на банките („Службен весник на Република Северна Македонија“ бр. 275/24).

Раководството на Групата го проценува влијанието на промените на МСС, и нивните толкувања врз консолидираните финансиски извештаи, како и барањата за форматот и содржината на одредени билансни шеми во согласност со Одлуката и вреднувањата на средствата, обврските, приходите и расходите во согласност со барањата на Методологијата.

Приложените консолидирани финансиски извештаи се подготвени во согласност со принципот на историска набавна вредност, освен за вреднувањето на вложувањата во финансиските средства расположливи за продажба кои се вреднуваат по објективна вредност, врз основа на претпоставката на принципот на континуитет.

**БЕЛЕШКИ КОН КОНСОЛИДИРАНИТЕ ФИНАНСИСКИ ИЗВЕШТАИ
31 декември 2025****1. ВОВЕД (продолжение)****б) Основи за подготвување на консолидираните финансиски извештаи (продолжение)****Презентација на консолидираните финансиски извештаи (продолжение)**

Презентацијата на консолидираните финансиските извештаи во согласност со Одлуката за видовите и содржината на финансиските извештаи на банките, пропишана од страна на НБРСМ бара користење на најдобри можни проценки и разумни претпоставки од страна на раководството на Групата, кои имаат ефекти на презентираниите вредности на средствата и обврските, како и на приходите и расходите настанати во периодот на известување. Овие проценки и претпоставки се засновани на искуство од минатото и на други фактори за кои се верува дека се разумни во околностите и чии резултати претставуваат основа за проценка на сметководствената вредност на средствата и обврските за кои не се достапни податоци од други извори. Стварните резултати можат да се разликуваат од проценетите износи. Презентираните консолидирани финансиски извештаи се искажани во илјади македонски денари (МКД илјади). Денарот претставува функционална и известувачка валута на Групата за целите на известувањето до НБРСМ.

Групата исто така подготви и консолидирани финансиски извештаи за Групата и нејзината подружница (Групата). Во консолидираните финансиски извештаи, подружницата е целосно консолидирана.

Употреба на проценки и претпоставки

Подготовката на консолидираните финансиски извештаи е во согласност со Одлуката за Методологијата за евидентирање и вреднување на сметководствените ставки и за подготовка на финансиските извештаи и Одлуката за видовите и содржината на финансиските извештаи на банките, кои се пропишани од страна на НБРСМ и бара користење на проценки и претпоставки кои имаат влијание на прикажаните средства и обврски, потенцијалните средства и обврски на денот на финансиските извештаи и прикажаните износи на приходите и расходите за време на извештајниот период. Овие проценки се оценуваат на континуирана основа и се базираат на најдобрите познавања на раководството на тековните настани и активности, како и на претходните искуства.

Загуби поради оштетување од кредити и побарувања

Групата го разгледува портфолиото на кредити и побарувања за да го процени оштетувањето на месечна основа. При одредувањето дали една загуба од оштетување треба да се искаже во консолидираниот Биланс на успех, Групата расудува во однос на тоа дали постојат забележливи податоци кои навестуваат дека има мерливо намалување на проценетиот иден паричен тек од некое портфолио на кредити пред намалувањето да може да биде идентификувано со поконсолидиран кредит во тоа портфолио. Овој доказ може да вклучува забележливи податоци кои навестуваат дека постои неповолна промена во плаќањето на заемопримачите во Групата, или во државните или локалните економски услови кои се однесуваат на неизвршувањата на обврските за активата во Групата.

Групата го разгледува портфолиото на кредити и побарувања за да го процени оштетувањето на месечна основа. При одредувањето дали една загуба од оштетување треба да се искаже во консолидираниот Биланс на успех, Групата расудува во однос на тоа дали постојат забележливи податоци кои навестуваат дека има мерливо намалување на проценетиот иден паричен тек од некое портфолио на кредити пред намалувањето да може да биде идентификувано со поконсолидиран кредит во тоа портфолио. Овој доказ може да вклучува забележливи податоци кои навестуваат дека постои неповолна промена во плаќањето на заемопримачите во Групата, или во државните или локалните економски услови кои се однесуваат на неизвршувањата на обврските за активата во Групата.

Групата го проценува нивото на загуби од кредитен ризик на индивидуална основа за материјални побарувања, и на групно ниво за остатокот од портфолиото. Методологијата и претпоставките кои се употребуваат за проценка на износот и времето на идните готовински текови се ревидираат на редовна основа со цел да се намали било какво несовпаѓање помеѓу проценетите загуби и стварно настанатите загуби. Индивидуален преглед се врши за материјалните финансиски средства од Група 3, кои се оценети како нефункционални, врз основа на информациите за значителни финансиски проблеми со кои се соочува клиентот, во врска со кршење на договорните обврски, како што се заостанати долгови во намиравањето на обврските, реструктурирани кредитни обврски и веројатноста клиентот да започне стечајна постапка. За остатокот од портфолиото се прават

БЕЛЕШКИ КОН КОНСОЛИДИРАНИТЕ ФИНАНСИСКИ ИЗВЕШТАИ
31 декември 2025

1. ВОВЕД (продолжение)

б) Основи за подготвување на консолидираните финансиски извештаи (продолжение)

Употреба на проценки и претпоставки (продолжение)

групни исправки на вредност што не се проценува на индивидуална основа. Групата на финансиските средства одредува дали треба да се земе предвид очекуваната загуба на кредитот за 12 месеци или за целото времетраење на кредитот. Пресметката на очекуваната кредитна загуба се заснова на веројатноста за ненаплата и загубата поради неисполнување на обврската, која се пресметува со користење на историски податоци и статистичко моделирање, како и предвидени макроекономски параметри. Моделите што се користат за процена на идните параметри на ризик, се потврдуваат и валидираат на редовна годишна основа.

Со месец ноември 2024 година Групата имплементираше мерка за Stage Overlay за кредитните пласмани на правните лица- "Industry Stage Overlay", која продолжи да се аплицира и во текот на целата 2025 година. Причината за воцедување на "Industry Stage Overlay" е резултат на економската неизвесност во иднината и потенцијална рецесија од Украинската криза, намалена побарувачка во одредени крајни индустрии, како и структурни трошковни оптоварувања поради високи трошоци за енергија и работна сила.

Согласно со категоризираниот профил на ризичност на индустриската дејност и применет критериумот пресметана веројатност за ненаплата за првата година повисока од 250 базични поени се применува правилото за "Industry Stage Overlay". Односно согласно со сегашната проценка и категоризација на ризичноста на индустриската дејност

- Профил на ризик „висок“ или
- Профил на ризик „среден“ и плус стратегија на групата за кредитирање на индустријата да е „hold“ или „decrease“ би биле категоризирани за Stage Overlay само доколку е исполнет и критериумот веројатност за ненаплата за првата година да биде повисока од 250 базични поени.

Групата користеше FLI (forward looking information) за мерење на Очекуваните кредитни загуби. Најзначајните претпоставки во FLI (forward looking information) концептот и кои корелираат со нивото на Очекуваните кредитни загуби и нивните доделени просечни вредности се како што следува за 31 декември 2025 година.

Макро Варијабла	Сценарио	Применети просеци	2026	2027	2028
Раст на ГДП	Негативно	23%	0,45	0,45	0,25
	Основно	50%	3,20	3,20	3,00
	Позитивно	27%	5,48	5,48	5,28
Стапка на инфлација	Негативно	23%	5,75	5,85	5,55
	Основно	50%	2,90	3,00	2,70
	Позитивно	27%	1,46	1,54	1,31
Стапка на невработеност	Негативно	23%	12,11	11,81	11,41
	Основно	50%	11,10	10,80	10,40
	Позитивно	27%	10,07	9,77	9,37

За да се вклучат различни макро сценарија, групата користи три различни сценарија (негативно, основно, позитивно). Основните сценарија се преземени од податоците за предвидување на макроекономските движења на ММФ. Во текот на 2025 година во Групата се применија три сценарија за FLI (forward looking information) во месец јуни, октомври и ноември 2025 година.

БЕЛЕШКИ КОН КОНСОЛИДИРАНИТЕ ФИНАНСИСКИ ИЗВЕШТАИ
31 декември 2025

1. ВОВЕД (продолжение)

б) Основи за подготвување на консолидираните финансиски извештаи (продолжение)

Употреба на проценки и претпоставки (продолжение)

Вонбилансна евиденција

Групата презема обврски во текот на своите деловни активности по основ на кредитни пласмани евидентирани на сметките од вонбилансната евиденција, што првенствено вклучуваат гаранции и акредитиви. Овие финансиски обврски се евидентираат во консолидираниот Биланс на состојба кога ќе можат да се повратат. Резервирање поради оштетување поврзано со вонбилансните потенцијални и превземени обврски е објавено во рамките на “оштетување на финансиски средства” во оваа Белешка, и е вклучено во консолидираниот Биланс на состојба како обврска.

Објективна вредност на финансиските инструменти

Објективната вредност претставува износ за кој некое средство може да се замени или обврска да се подмири по пазарни услови. Подетални информации за објективната вредност на финансиските инструменти се дадени во Белешка 5.

Проценките и претпоставките се разгледуваат на континуирана основа. Ревидираните сметководствени проценки се признаваат во периодот во кој проценката е ревидирана ако истата има влијание само на тој период, или, пак, во периодот на проценка и во идните периоди, ако ревидираната проценка има влијание на двата периоди - тековниот и идниот период.

Информациите во однос на значајните области за кои постои неизвесност врз основа на проценка и критичните проценки во примената на сметководствените политики кои имаат најзначаен ефект на износите обелоденети во консолидираните финансиски извештаи се наведени во Белешка 1.г).

Финансиските извештаи на Групата се подготвени во согласност со сметководствените политики образложени во Белешката 1 в) кон консолидираните финансиските извештаи.

Во продолжение се прикажани основните сметководствени политики употребени при подготовката на овие консолидирани финансиски извештаи. Овие политики се конзистентно применети на сите прикажани години, освен доколку не е поинаку наведено.

Трансакции во странска валута

Трансакциите деноминирани во странски валути се искажани во денари со примена на официјалните курсеви на Народна Банка на Република Северна Македонија кои важат на денот на нивното настанување.

Средствата и обврските кои гласат во странски валути се искажани во денари со примена на официјалните курсеви кои важат на денот на составувањето на консолидираниот Биланс на состојба, додека пак сите позитивни и негативни курсни разлики кои произлегуваат од претварањето на износите во странска валута, се вклучени во консолидираниот Биланс на успех во периодот кога тие настануваат. Средните девизни курсеви кои беа применети за прикажување на позициите на консолидираниот Биланс на состојба деноминирани во странска валута, се следните:

	<u>31.12.2025</u>	<u>31.12.2024</u>
1 ЕУР	61,4950 Денари	61,4950 Денари
1 УСД	52,3050 Денари	58,8807 Денари
1 ЦХФ	66,1735 Денари	64,1775 Денари

**БЕЛЕШКИ КОН КОНСОЛИДИРАНИТЕ ФИНАНСИСКИ ИЗВЕШТАИ
31 декември 2025****1. ВОВЕД (продолжение)****б) Основи за подготвување на консолидираните финансиски извештаи (продолжение)****Пребивање (нетирање)**

Финансиските средства и обврски се нетирани и презентирани во консолидираниот биланс на состојба на нето основа во случаи кога нетирањето на признатите износи е законски дозволено, понатаму, кога постои намера за исполнување на нето основа, како и во случај на истовремена реализација на средството и исполнување на обврската.

Споредливи податоци

Каде што е неопходно, споредливите податоци се променети за да се усогласат со промените во презентацијата на тековната година.

Вложувања во подружници

Подружниците се правни лица кај кои Групата, директно или индиректно поседува контрола, има право на поврат на вложувањето и може да ја употреби својата управувачка моќ за да влијае врз износот на повратот од вложувањето.

Вложувањата во подружници се евидентираат по нивната набавна вредност намалена за евентуалното оштетување.

Основи за консолидација**Деловни комбинации**

Деловните комбинации се евидентираат со користење на методот на купување на датумот на стекнување т.е. на датумот кога контролата е стекната од Групата. Износот којшто се пренесува при стекнувањето се мери по објективна вредност, исто како и идентификуваните нето-средства кои се стекнуваат. Гудвилот којшто произлегува од ова се тестира годишно за оштетување. Трансакционите трошоци се признаваат како расход веднаш, освен доколку тие не се однесуваат за издавање должнички или сопственички инструменти.

Износот којшто се пренесува при стекнувањето не вклучува износи кои се однесуваат на подмирување на некои односи кои претходно постоеле. Таквите износи генерално се признаваат во билансот на успех.

Придружени друштва

Придружено друштво е правно лице во кое Групата остварува учество во донесувањето на и управувањето со финансиските и деловните политики и одлуки на другото правно лице, меѓутоа не го контролира тоа правно лице. Учество претставува директно или индиректно поседување на најмалку 20% од вкупниот број на акции или удели или правата на глас на други правни лица, освен ако се покаже дека таквата способност не претставува значително влијание.

Вложувањето во придружено друштво во овие единечни финансиски извештаи се евидентира по набавна вредност намалена за евентуалното оштетување. Вложувањата во придружено друштво претставуваат капитална инвестиција во друштвото ШПАРКАСЕ ЛИЗИНГ ДОО Скопје, со 49% право на глас и право на распределба на добивката. Капиталната инвестиција во придруженото друштво е извршена во декември 2016 година.

Неконтролирани учества

Неконтролираните учества се мерат според нивното пропорционално учество во нето-средствата на стекнатиот ентитет.

Промените во учеството на Групата во подружниците кои не доведуваат до губење контрола, се евидентираат како трансакции во капиталот.

Подружници

Подружници се ентитети контролирани од Групата. Групата има контрола врз ентитетот кога е изложена на, или има право на варијабилни поврати од своето инволвирање со ентитетот и има можност да влијае врз износот на овие поврати преку својата моќ врз ентитетот. Финансиските

**БЕЛЕШКИ КОН КОНСОЛИДИРАНИТЕ ФИНАНСИСКИ ИЗВЕШТАИ
31 декември 2025**

1. ВОВЕД (продолжение)

б) Основи за подготвување на консолидираните финансиски извештаи (продолжение)

Подружници (продолжение)

извештаи на подружниците се вклучени во консолидираните финансиски извештаи од датумот кога контролата започнува до моментот кога контролата престанува.

Губење на контролата

Кога Групата ја губи контролата врз подружницата, ги депризнава средствата и обврските на подружницата, како и поврзаното неконтролирано учество и останатите компоненти на капиталот. Каква било добивка или загуба која е резултат на престанокот на контролата се признава во добивката или загубата. Какво било учество задржано во поранешната подружница се мери по објективна вредност во моментот на губење на контролата.

Основи за консолидација

Вложувања евидентирани со користење на „методот на главнина“

Вложувањата на Групата евидентирани со користење на „методот на главнина“ вклучуваат вложувања во придружени друштва.

Придружените друштва се оние друштва врз кои Групата има значајно учество, но нема контрола или заедничка контрола врз оперативните и финансиските политики. Вложувањата во придружени друштва се мерат според метод на главнина. Почетно се признаваат по нивната набавна вредност, вклучувајќи ги и трансакционите трошоци. Последователно, во финансиските извештаи се вклучува учеството на Групата во добивката или загубата на придруженото друштво, до датата на која престанува значајното учество. Распределбите од придружените друштва ја намалуваат сметководствената вредност на вложувањето.

Трансакции елиминирани при консолидација

Салдата и трансакциите во рамките на Групата, и сите нереализирани добивки и загуби кои произлегуваат од трансакции во рамки на Групата, се елиминираат. Нереализираните загуби се елиминираат на ист начин како и нереализираните добивки, но само до оној износ до кој не постојат докази за оштетување.

в) Материјални сметководствени политики

Приходи и расходи по камати

Приходите и расходите по камати се признати во консолидираниот Биланс на успех за сите каматоносни финансиски средства и обврски со примена на методот на ефективна каматна стапка.

Методот на ефективна каматна стапка е метод на мерење на финансиските средства и обврски според амортизирана набавна вредност и алокација на приходите и расходите од камата во периодот на очекуваното доспевање на финансиските инструменти.

Ефективната каматна стапка е стапката со чијашто примена сегашната вредност на сите идни парични приливи се изедначува со сегашната вредност на сите идни парични одливи во текот на очекуваниот век на финансискиот инструмент. При пресметувањето на ефективната каматна стапка, Групата го проценува паричниот тек, земајќи ги во предвид сите договорни услови на финансискиот инструмент (на пример, однапред платени опции) освен идните кредитни загуби. Пресметката ги вклучува добиените или исплатени надоместоци помеѓу договорените страни, кои се составен дел од ефективната каматна стапка, трансакционите трошоци и сите други премии или дисконти.

Доколку, во текот на животниот век на финансискиот инструмент настанат значителни промени во договорните парични текови (освен исправката на вредноста), кои не предизвикуваат депризнавање на финансиското средство (на пр.: продолжување на договорниот период на наплата, промена на каматната стапка, и сл.), и за кои групата утврдила дека сè уште ги исполнуваат условите да се класифицираат и да се мерат по амортизирана набавна вредност Групата на датумот на измената ја утврдува новата сметководствена вредност на изменетото средство еднаква на сегашната

**БЕЛЕШКИ КОН КОНСОЛИДИРАНИТЕ ФИНАНСИСКИ ИЗВЕШТАИ
31 декември 2025**

1. ВОВЕД (продолжение)

в) Материјални сметководствени политики (продолжение)

Приходи и расходи по камати (продолжение)

вредност на идните очекувани изменети парични текови, дисконтирани со примена на првичната/оригиналната ефективна каматна стапка.

Разликата помеѓу новата сметководствена вредност на изменетото средство и сметководствената вредност на средството пред да настане измена на договорните парични текови, се признава како добивка или загуба од измената во Билансот на успех во рамки на сметките за приходи за камата, како и на сметките за акумулирана амортизација во рамки на соодветната група сметки за финансиското побарување во Билансот на состојба.

Приходи од надомести и провизии

Приходите од провизии и надомести воглавно се состојат од финансиски услуги што ги извршува Групата вклучувајќи издавање на гаранции, отварање на акредитиви, платен промет во земјата и странство и други услуги. Приходите од надоместоци и провизии се евидентираат врз основа на принципот на фактичност на настаните, кога услугата е обезбедена.

Приходи од дивиденди

Дивидендите се признаваат во консолидираниот Биланс на успех кога ќе се обезбеди правото за примање на исплата и кога приливот на економски користи е веројатен.

Нето приходи од тргување

Нето приходи од тргување претставуваат реализирани и нереализирани промени во објективната вредност при последователно мерење, добивка или загуба при отуѓување, дивиденди, приходи и расходи од камати на средствата и обврските за тргување и дериватите за тргување. Нето приходите од тргување се мерат според промената на објективната вредност на финансиските средства и обврски за тргување која претставува разлика помеѓу сметководствената вредност и објективната вредност, на датумот на консолидираниот Биланс на состојба.

Нето приходите од курсни разлики претставуваат реализирани и нереализирани курсни разлики кои произлегуваат од:

- порамнување на трансакции во странска валута на монетарни и немонетарни ставки во текот на целата финансиска година и
- курсирање на монетарни ставки деноминирани во странска валута на датумот на консолидираниот Биланс на состојба.

Во оваа група на приходи спаѓаат:

- добивка од продажба на финансиски средства расположиви за продажба;
- приход од дивиденди од финансиски средства расположиви за продажба.
- добивка од отуѓување на недвижности и опрема и на нематеријални средства која претставува разлика помеѓу приливите од продажбата и нивната нето сметководствена вредност на денот на отуѓувањето;
- приходи од наплатени претходно отпишани кредити и побарувања;
- приходи од наеми од оперативен лизинг;
- приходи од минати години;
- нето ослободувања на резервирањата по поконсолидиран вид на резервирање (за пензиски и други користи на вработените, за потенцијалните обврски на судски спорови и други резервирања) и
- други приходи.

Приходот се признава и се мери согласно соодветниот стандард за одредено средство, врз чија основа е остварен приходот.

**БЕЛЕШКИ КОН КОНСОЛИДИРАНИТЕ ФИНАНСИСКИ ИЗВЕШТАИ
31 декември 2025****1. ВОВЕД (продолжение)****в) Материјални сметководствени политики (продолжение)****Загуби поради оштетување / Исправка на вредноста на финансиските средства**

Загубата поради оштетување претставува разлика помеѓу сметководствената вредност и надоместливата вредност на финансиските средства, како сегашна вредност на проценетите идни парични текови дисконтирани со првобитната ефективна каматна стапка на финансиските средства:

- кредити на и побарувања од банки и од други комитенти;
- финансиски средства кои се чуваат до достасување и
- финансиски средства расположливи за продажба.

Загуба поради оштетување се признава во моментот кога постои доказ дека сметководствената вредност е поголема од проценетиот надоместлив износ и се признава во консолидираниот Биланс на успех како исправка на вредноста (загуба поради оштетување) на финансиските средства, на нето основа.

Кога причините за исправката на вредноста (загубата поради оштетување) ќе исчезнат, треба да се анулира претходно признаената исправка на вредност преку консолидираниот Биланс на успех во позиција „Исправка на вредноста (загуби поради оштетување) на финансиските средства, на нето основа“. Последователни ослободувања на исправката на вредност се признава само за финансиски средства што се евидентирани по амортизирана набавна вредност и за должничките инструменти расположливи за продажба.

Последователни ослободувања на исправката на вредност не се признаваат за финансиски средства кои се мерат по набавна вредност и за сопственички инструменти класифицирани како расположливи за продажба.

Исправката на вредност (загуби поради оштетување) се мери и признава:

- на поединечна основа, за финансиските средства кои се поединечно значајни ставки/изложености;
- на групна основа, за група на слични финансиски средства за кои поединечна исправка на вредноста не може да се определи или не е определена.

Загуба поради оштетување на нефинансиски средства претставува разлика помеѓу сметководствената вредност и надоместливиот износ на:

- недвижности и опрема;
- нематеријални средства;
- преземени средства врз основа на ненаплатени побарувања;
- нетековни средства кои се чуваат за продажба и група на отуѓување и
- останати средства.

Групата проценува, на секој датум на консолидираниот Биланс на состојба, дали постои некој објективен доказ дека нефинансиското средство или група на нефинансиски средства се оштетени.

Загуба поради оштетување се признава во моментот кога постои доказ дека сметководствената вредност е поголема од проценетиот надоместлив износ на нефинансиските средства и се признава во консолидираниот Биланс на успех како загуба поради оштетување на нефинансиските средства, на нето основа.

Кога причините за загубата поради оштетување ќе исчезнат, треба да се анулира претходно признаената загуба преку консолидираниот Биланс на успех на позиција загуби поради оштетување на нефинансиските средства, на нето основа, но најмногу до износот на претходно признаените загуби поради оштетување.

Последователни ослободувања на загубата поради оштетување не се признаваат за преземени средства врз основа на ненаплатени побарувања.

**БЕЛЕШКИ КОН КОНСОЛИДИРАНИТЕ ФИНАНСИСКИ ИЗВЕШТАИ
31 декември 2025****1. ВОВЕД (продолжение)****в) Материјални сметководствени политики (продолжение)****Трошоци за вработени**

Трошоците за вработени се состојат од:

- краткорочни користи за вработените (плати, задолжителни придонеси за социјално и здравствено осигурување, персонален данок, краткорочни платени отсуства, бонуси и др.);
- долгорочни користи за вработените (јубилејни награди, користи при пензионирање и др.) и
- придонеси кон планови за дефинирани придонеси (уплати на придонеси во посебен фонд).

Краткорочните користи се признаваат во моментот на настанување кога соодветната услуга ќе се добие. Краткорочните користи се мерат по недисконтиран износ кој се очекува да биде платен врз основа на работен однос и се признаваат во консолидираниот Биланс на успех како расход.

Долгорочните користи се мерат според сегашната вредност на обврската за дефинираните користи на датумот на консолидираниот Биланс на состојба, намален за објективната вредност на средствата на планот на датумот на консолидираниот Биланс на состојба од кои обврските треба да се подмират директно. Секоја актуарска добивка или загуба се признава во консолидираниот Биланс на успех во периодот во кој настанале.

Амортизација на нематеријални средства

Амортизацијата на нематеријалните средства се распределува врз систематска основа за време на најдобрата проценка на корисниот век на употреба. Групата проценува дали корисниот век на употреба на нематеријалното средство е конечен или бесконечен и доколку е конечен, должината на употреба го претставува неговиот корисен век на употреба.

Пресметката на амортизацијата започнува кога средството станало расположливо за употреба и престанува кога средството е класифицирано како чувано за продажба или се депризнава. Амортизацијата продолжува да се пресметува за нематеријалните средства кои се ставени надвор од употреба. Групата ги амортизира сите нематеријални средства поодделно, групирајќи ги во амортизациски групи оние средства кои имаат ист корисен век на употреба и ист метод на амортизација.

Стапките на амортизација се одредени така да вредноста на нематеријалните средства се распоредува во трошоци во проценетиот период на нивната корисност. Амортизацијата се пресметува според праволиниска метода и трошокот за амортизацијата за секој период се признава како расход во консолидираниот Биланс на успех во позицијата „Амортизација“. Проценетиот корисен век на нематеријалните средства е како што следи:
Нематеријални средства (софтвер и лиценца): 4 години.

Периодот за пресметка на амортизација (остатокот на вредноста и корисниот век на употреба на средството) и методот за амортизација се проверува на крајот од секоја финансиска година и доколку се утврди промена истата треба да се евидентира како промена на сметководствена проценка, перспективно во тековниот и во идните периоди.

Амортизација на материјални средства

Амортизацијата на материјалните средства се распределува врз систематска основа за време на најдобрата проценка на корисниот век на употреба. Пресметката на амортизација започнува кога средството станало расположливо за употреба и престанува кога средството е класифицирано како чувано за продажба или се депризнава. Амортизацијата продолжува да се пресметува за материјалните средства кои се ставени надвор од употреба. Групата ги амортизира сите материјални средства поодделно, групирајќи ги во амортизациски групи оние средства кои имаат ист корисен век на употреба и ист метод на амортизација.

Земјиштето има неограничен век на употреба и не се амортизира. Уметничките дела не се амортизираат.

Стапките на амортизација се одредени така што вредноста на материјалните средства се распоредува во трошоци во проценетиот период на нивната корисност.

**БЕЛЕШКИ КОН КОНСОЛИДИРАНИТЕ ФИНАНСИСКИ ИЗВЕШТАИ
31 декември 2025**

1. ВОВЕД (продолжение)

в) Материјални сметководствени политики (продолжение)

Амортизација на материјални средства (продолжение)

Амортизацијата се пресметува според праволиниски метод и трошокот за амортизацијата за секој период се признава како расход во консолидираниот Биланс на успех во позицијата „Амортизација“. Процентниот корисен век на материјалните средства е како што следи:

- Градежни објекти: 20-40 години
- Транспортни средства: 4 години
- Мебел и останата опрема: 4-10 години

Периодот за пресметка на амортизација (остатокот на вредноста и корисниот век на употреба) и методот за амортизација се проверува на крајот од секоја финансиска година и доколку се утврди промена истата треба да се евидентира како промена на сметководствена проценка, перспективно во тековниот и во идните периоди.

Останати расходи од дејноста

Во групата на останати расходи од дејноста спаѓаат: административни трошоци, загуба од продажба на финансиски средства расположливи за продажба, загуба од отуѓувањето на недвижности и опрема, загуба од отуѓување на нематеријални средства, расходите за посебна резерва и за резервирања на нето основа и останати трошоци кои не можат да се категоризираат во специфична позиција.

Останати расходи од дејноста се признаваат врз основа на принципот на директна поврзаност со приходите односно кога постои спротивставување на трошоците со приходите. Останати расходи од дејноста се признаваат и евидентираат врз основа на стварно настанати трошоци искажани по веродостојни сметководствени документи (фактури, договори, пресметки).

Финансиски средства

Групата во согласност со примената на Методологија за евидентирање и вреднување на сметководствените ставки и за подготовка на финансиски извештаи, ги класифицира своите финансиски средства во следните категории: финансиски средства кои се мерат по амортизирана набавна вредност, финансиски средства кои се мерат по објективна вредност преку останата сеопфатна добивка и финансиски средства кои се мерат по објективна вредност преку Билансот на успех. Групата ги класифицира своите вложувања во моментот на иницијалното признавање, а врз основа на деловниот модел на групата за управување со финансиските средства и карактеристиките на договорните парични текови на финансиското средство.

Финансиските средства кои се мерат по амортизирана набавна вредност

Во оваа категорија се класифицираат средства кои Групата ги управува со цел наплата на договорните парични текови и согласно со договорните услови на средството, исполнет е условот на „единствено отплати на главница и камата“ - СППИ. Кредитното портфолио на Групата ги исполнува критериумите за мерење по амортизирана набавна вредност.

Кредитите и побарувањата почетно се мерат по нивната објективна вредност, зголемена за трансакциските трошоци коишто се директно поврзани со стекнувањето или издавањето на финансиското средство. Кредитите и побарувањата почетно се евидентираат по нивната набавна вредност единствено кога станува странка на договорните одредби на инструментот.

После почетното признавање, кредитите и побарувањата се евидентираат по нивната амортизирана набавна вредност со примена на методот на ефективна каматна стапка. Добивката или загубата од последователното мерење се признава во нето добивката или загубата само кога средствата се оштетени или се депризнаени, како и преку процесот на амортизација.

Тука спаѓаат и паричните средства, побарувањата од купувачи, побарувања за наем, побарувањата за провизии и надоместоци и сите други финансиски средства коишто претставуваат изложеност на кредитен ризик согласно со Одлуката за управување со кредитниот ризик, а за кои условот на СППИ е неприменлив. За овие средства не е потребно исполнување на условот на СППИ.

**БЕЛЕШКИ КОН КОНСОЛИДИРАНИТЕ ФИНАНСИСКИ ИЗВЕШТАИ
31 декември 2025****1. ВОВЕД (продолжение)****в) Материјални сметководствени политики (продолжение)****Финансиски средства (продолжение)**

Финансиски средства кои се мерат по објективна вредност преку останата сеопфатна добивка

Групата ги класифицира финансиските средства кои ги управува со цел наплата на договорните парични текови и/или за продажба заради управување со ликвидноста, одржување на одреден каматен принос, заради усогласување на рочноста (траењето) на финансиските средства со рочноста (траењето) на финансиските обврски коишто се извор на тие финансиски средства и слично, и согласно со договорните услови на средството, исполнет е условот на „единствено отплати на главница и камата“ - СППИ.

Набавките и продажбите на финансиските средства се евидентираат на датумот на трансакцијата – датумот на кој што групата има обврска да го купи или продаде средството. Последователно, по иницијалното признавање, финансиските средства расположливи за продажба се евидентираат според нивната објективна вредност без намалување за трансакциските трошоци кои можат да настанат при продажба или отуѓување.

Добивките и загубите кои се јавуваат од промени во објективната вредност се признаваат директно во капиталот, се до моментот на престанок на признавањето или во случај на нивно оштетување, при што акумулираните добивки или загуби, претходно признаени во капиталот, се признаваат во тековните добивки или загуби.

Сепак, каматата пресметана користејќи го методот на ефективна каматна стапка, позитивните и негативните курсни разлики на монетарните средства класифицирани како расположливи за продажба, како и дивидендите се признават во консолидираниот Биланс на успех за тековниот период.

Финансиски средства кои се мерат по објективна вредност преку Билансот на успех

Групата за да класифицира средства во оваа категорија, потребно е да ги управува овие финансиски средства преку активно и фреквентно тргување со цел остварување на добивка од промените во објективната вредност на средствата, реализација на нивната пазарна/објективна вредност и одлуките при управувањето ги носи врз основа на нивната пазарна/објективна вредност. Тука спаѓаат средства за тргување, Дериватни средства чувани за управување со ризик, Финансиски средства по објективна вредност преку билансот на успех, определени како такви при почетното признавање. Групата не располага со портфолио од овој тип на класификација. Квантитативни информации за направената класификација на финансиските инструменти на Групата е дадена во белешка 1 А.

Оштетување на финансиски средства

Групата на редовна основа проценува и признава исправка на вредноста/оштетување за очекуваните кредитни загуби на финансиските средства кои се мерат по амортизирана набавна вредност и на должничките финансиски средства кои се мерат по објективна вредност преку останата сеопфатна добивка. Истотака, Групата проценува и признава очекуваните кредитни загуби и за вонбилансната кредитна изложеност и за побарувањата врз основа на договорите за наем, побарувањата од купувачи и останати побарувања коишто се дел од изложеноста на кредитниот ризик, дефинирана во Одлуката за управување со кредитниот ризик.

Утврдувањето на износот на очекувани загуби се темели врз следните основни принципи: мерење и признавање на очекуваните кредитни загуби за целиот животен век на финансиското средство и/или за вон-билансната кредитна изложеност, треба да ги рефлектира/претставува очекувањата за кредитниот квалитет, влошувања и подобрувања, во текот на целиот животен век на средството, да реагира на информациите за промените на кредитниот квалитет на финансиското средство и/или за вон-билансната кредитна изложеност, така што во случај на информација за очекувано позначајно влошување на кредитниот квалитет, ќе се пренесе во полоша категорија на ризик.

**БЕЛЕШКИ КОН КОНСОЛИДИРАНИТЕ ФИНАНСИСКИ ИЗВЕШТАИ
31 декември 2025**

1. ВОВЕД (продолжение)

в) Материјални сметководствени политики (продолжение)

Оштетување на финансиски средства (продолжение)

Финансиски средства со низок кредитен ризик (Група 1) се оние средства коишто ги исполнуваат следните критериуми:

- имаат низок ризик од неисполнување
- оценето е дека должникот, краткорочно, има капацитет за исполнување на обврските
- очекувањата/согледувањата на групата се дека долгорочно, негативните промени во економските и деловните услови би можеле, но не значително да ја намалат способноста на должникот да ги исполнува своите обврски.

Во Групата 2 се класификуваат оние финансиски средства кои имаат значително влошување на кредитниот ризик по првичното признавање, но сè уште нема објективни докази за настанување на загуба/оштетување.

Во Групата 3 се класификуваат оние финансиски средства за кои има еден или повеќе објективни докази дека настанало оштетување. Објективни докази дека настанало оштетување се:

- значајни финансиски потешкотии на кредитокорисникот или издавачот на должнички финансиски инструмент;
- непочитување на договорот, како на пр. значително доцнење во плаќањата или неплаќање;
- доверителите на кредитокорисникот му имаат одобрено одредени олеснувања, поради неговата влошена финансиска состојба;
- постои можност дека над кредитокорисникот ќе започне постапка за стечај или друг вид финансиска реорганизација;
- непостоење (исчезнување) на активен пазар за финансиското средство, поради финансиски потешкотии на издавачот;
- купување или издавање финансиско средство, по значителен дисконт поради настанатите кредитни загуби.

Групата врши проценка на постоењето на објективен доказ за оштетување на поединечна основа за поединечно значајни финансиски средства, како и поединечно или збирно за финансиски средства што не се поединечно значајни.

Доколку Групата утврди дека не постои објективен доказ за оштетување на поединечно проценето финансиско средство, било значајно или не, таа го вклучува средството во група на финансиски средства со слични карактеристики на кредитен ризик и врши збирна проценка на оштетувањето.

Загубата од исправката на вредност на активните билансни побарувања го претставува износот утврден како разлика помеѓу сметководствената вредност на финансиските средства и сегашната вредност на очекуваните идни парични текови.

Сегашната вредност на активните билансни побарувања се добива со дисконтирање на очекуваните идни парични текови по тие побарувања со употреба на првобитната ефективна каматна стапка утврдена врз основа на договорот.

Износот на посебната резерва за активните вонбилансни позиции на поединечна основа е еднаков на сегашната вредност на очекуваните идни парични текови врз основа на плаќања на Групата по преземените потенцијални обврски и наплати од клиентот, дисконтирани со тековна пазарна цена на безризични хартии од вредност издадени во иста валута и со ист рок на достасување како валутата и рокот на достасување на очекуваното плаќање или наплата, односно доколку не постои таква цена се зема тековната пазарна цена на безризични хартии од вредност со најблиска рочност до рочноста на очекуваното плаќање.

Доколку кредитот или средството кое се чува до достасување има променлива каматна стапка, стапката за мерење на било која загуба од оштетување е ефективната каматна стапка утврдена според договорот, важечка на денот на утврдување на сегашната вредност на очекуваните парични текови.

**БЕЛЕШКИ КОН КОНСОЛИДИРАНИТЕ ФИНАНСИСКИ ИЗВЕШТАИ
31 декември 2025****1. ВОВЕД (продолжение)****в) Материјални сметководствени политики (продолжение)****Оштетување на финансиски средства (продолжение)**

Пресметката на сегашната вредност на очекуваните идни парични текови на финансиското средство кое е обезбедено со средство земено како обезбедување (колатерал), ги искажува паричните текови кои можат да се јават од реализација на обезбедувањето, намалени за трошоците за стекнување и продажба на обезбедувањето, само доколку се исполнети условите од Одлуката за управување со кредитниот ризик, а се однесуваат на обезбедувањето.

За целите на групна проценка на исправката на вредност, финансиските средства се групираат врз основа на слични карактеристики за кредитен ризик (т.е. врз основа на постапката за групирање на финансиските средства на Групата, земајќи ги во предвид типот на средствата, индустриската и географската локација, типот на обезбедувањето, статусот на пречекорена достасаност и други релевантни фактори).

Тие карактеристики се релевантни за проценката на идните парични текови за групите од таков вид на средства коишто се проценуваат, така што тие се показатели за способноста на должниците да ги платат сите износи кои се должат, согласно условите од договорот.

Реструктурирање на побарување

Реструктурирање на побарување значи воспоставување кредитна изложеност од страна на Групата за замена на едно или повеќе постоечки побарувања или промена на постоечката кредитна изложеност, при што се извршени измени на договорните услови коишто се резултат на влошената финансиска состојба на клиентот, што меѓу другото вклучува:

- Продолжување на рокот на достасување;
- Намалување на каматната стапка;
- Намалување на висината на побарувањето (главница и/или достасана камата и провизија) преку отпис;
- Капитализација на камата;
- Консолидација на повеќе побарувања во едно побарување со менување на договорните услови или
- Други слични активности.

Капитализација на камата преставува припишување или конверзија на побарување врз основа на камата во побарување врз основа на главница.

При реструктурирање на побарување, Групата е должна да ги почитува критериумите за класификација на кредитната изложеност настаната како резултат на реструктурирањето.

Нето ефектот од реструктурирањето на побарувањето не смее да доведе до зголемување на финансискиот резултат на Групата, освен во случаи на намалување на кредитната изложеност како резултат на наплата. Во период од шест месеци по извршеното реструктурирање Групата не смее да евидентира приход врз основа на ослободување исправка на вредноста/посебна резерва, којшто не е резултат на наплата на кредитната изложеност.

По исклучок, Групата може да одреди подобра категорија на ризик и/или да пресмета понизок износ на исправка на вредноста/посебна резерва, само доколку кредитната изложеност настаната како резултат на реструктурирањето е обезбедена со првокласен инструмент за обезбедување.

Групата може да врши капитализација на камата само доколку таа е дел од реструктурирањето на побарувањето.

Групата е должна при секое реструктурирање на побарување да изврши анализа на причините поради кои се врши реструктурирањето.

**БЕЛЕШКИ КОН КОНСОЛИДИРАНИТЕ ФИНАНСИСКИ ИЗВЕШТАИ
31 декември 2025****1. ВОВЕД (продолжение)****в) Материјални сметководствени политики (продолжение)****Оштетување на финансиски средства (продолжение)***Отпис на побарувања*

Во случај на ненаплатливост на кредитот, истиот се отпишува наспроти соодветното резервирање поради оштетување. Таквите кредити се отпишуваат откако ќе се завршат сите неопходни процедури и ќе се утврди износот на загубата.

Групата може да врши делумен или целосен отпис на побарувањата при што отпишаното побарување се пренесува на посебна вонбилансна сметка и за него Групата води посебна евиденција во период од најмалку десет години.

Групата врши отпис на кредитната изложеност доколку се поминати дванаесет месеци од датумот кога Групата била должна да врши исправка на вредноста, односно издвојува посебна резерва од 100%.

Последователните надоместувања на претходно отпишаните износи го намалуваат износот на резервирањето поради оштетување на кредитите, во корист на тековните добивки.

Доколку, последователно, износот на загубата од оштетување се намали и намалувањето може објективно да се поврзе со настан кој се случува по признавањето на оштетувањето (како што е подобрување на кредитниот рејтинг на должникот), претходно признатата загуба од оштетување се намалува преку корекција на сметката на резервирањето. Износот на намалувањето се признава во корист на тековните добивки.

За вложувањата во сопственички инструменти исправка на вредноста не се пресметува.

Нематеријални средства

Почетно нематеријалните средства кои се стекнати од Групата, се искажани според набавната вредност, а последователно се мерат по набавна вредност намалена за акумулирана амортизација и за акумулирани загуби поради оштетување, доколку има.

Компјутерски софтвер

Трошоците поврзани со развојот или одржувањето на компјутерски софтверски програми се признаваат како трошоци во моментот на нивното настанување.

Трошоците директно поврзани со препознатливи и уникатни софтверски производи контролирани од страна на Групата кои најверојатно ќе создадат економски користи кои ќе ги надминат трошоците после една година, се признаваат како нематеријални средства.

Сите други издатоци се признаваат во консолидираниот Биланс на успех во моментот на настанување. Трошоците за развој на компјутерски софтвер кои се признаваат како средства се амортизирани користејќи праволиниска метода во текот на период од четири години.

Останати нематеријални средства

Трошоците за стекнување права и лиценци се капитализирани и амортизирани користејќи праволиниски метод во текот на период од четири години.

Недвижности и опрема

Недвижностите се состојат од земјиште и градежни објекти. Недвижностите и опремата се евидентирани по набавна вредност намалена за акумулирана амортизација и за акумулирани загуби поради оштетување, доколку има. Набавната вредност вклучува трошоци кои директно се однесуваат на набавката на средствата.

**БЕЛЕШКИ КОН КОНСОЛИДИРАНИТЕ ФИНАНСИСКИ ИЗВЕШТАИ
31 декември 2025**

1. ВОВЕД (продолжение)

в) Материјални сметководствени политики (продолжение)

Недвижности и опрема (продолжение)

Последователните издатоци се вклучени во евидентираната вредност на средството или се признаваат како посебно средство, соодветно, само кога постои веројатност од прилив на идни економски користи за Групата поврзани со ставката и кога набавната вредност на ставката може разумно да се измери. Сите други редовни одржувања и поправки се евидентираат како расходи во консолидираниот Биланс на успех во текот на финансискиот период во кој се јавуваат.

Добивките и загубите поврзани со отуѓувањата се утврдуваат по пат на споредба на приливите со евидентираниот износ. Истите се вклучуваат во консолидираниот Биланс на успех.

Средства со право на користење

За средствата со право на користење (средства земени под наем) во согласност со Методологијата за евидентирање и вреднување на сметководствените ставки и за подготовка на финансиските извештаи се известува во рамките на позицијата „Недвижности и опрема“ и банките ги третираат како недвижности и опрема, независно од тоа што за нив во сметковниот план за банките е пропишана сметка во рамките на групата сметки за нематеријални средства.

Средствата со право на користење почетно се признаваат по нивната набавна вредност на датумот на започнувањето на важноста на договорот за наем, којашто е еднаква на почетната вредност на обврските за наем, зголемена за плаќањата за наем направени пред или на денот на започнувањето на важноста на договорот за наем и какви било директно зависни трошоци на договорот за наем. Последователно, средствата со право на користење се мерат според почетната 2 сметководствена вредност, намалена за акумулираната амортизација и оштетување и се приспособуваат за одредени усогласувања на обврската за наем. Средствата се амортизираат според вообичаената политика за амортизација, применета за другите недвижности, опрема и нематеријални средства и амортизацијата се признава како трошок во билансот на успех.

Сметководствената политика применета пред периодот 1 јануари 2025

Сметководствената политика за оперативен наем применета од страна на Банката за периодот што завршува на 31 декември 2024 година е следната:

Оперативен наем.

Наем при кој во основа сите ризици и користи кои произлегуваат од сопственоста на едно средство не се пренесуваат на корисникот на наемот, се класифицира како оперативен наем. Плаќањата за оперативен наем (нето од олеснителни плаќања од страна на наемодавачот) се признаени како расход во Билансот на успех на праволиниска основа во рамките на времетраењето на наемот.

Оштетување на нефинансиски средства

Раководството на Групата на редовна основа ја проверува сметководствената вредност на нетековните и нематеријалните средства. Доколку постојат индикации дека таквите средства се оштетени, надоместувачката вредност на средствата се пресметува со цел да се утврди оштетувањето. Кога евидентирано износ на средството е повисок од неговиот проценет надоместлив износ, тој веднаш се отпишува до неговиот надоместлив износ. Надоместливиот износ претставува повисокиот износ помеѓу нето продажната цена и употребната вредност на средствата.

Преземени средства врз основа на ненаплатени побарувања

Во категоријата преземени средства врз основа на ненаплатени побарувања влегуваат земјиште, згради, опрема и други вредности кои се добиени во замена за наплата на ненаплатени побарувања.

**БЕЛЕШКИ КОН КОНСОЛИДИРАНИТЕ ФИНАНСИСКИ ИЗВЕШТАИ
31 декември 2025****1. ВОВЕД (продолжение)****в) Материјални сметководствени политики (продолжение)****Преземени средства врз основа на ненаплатени побарувања (продолжение)**

Преземените средства се признаваат во моментот на стекнување на правна основа за запишување на сопственоста, односно кога се исполнети следниве критериуми: кредитот или друго побарување законски да се смета дека е подмирено во моментот на преземањето на средството ставено како обезбедување за тој кредит или за друго побарување, со што критериумите за депривирање на кредитот/побарувањето се исполнети; сите права и ризици кои произлегуваат од преземеното средство се пренесени на Групата; преземеното средство ќе создаде идни економски користи кои ќе претставуваат прилив за Групата и може веродостојно да се измери неговата набавна вредност.

Преземените средства врз основа на ненаплатени побарувања првично се признаваат по почетна сметководствена вредност, односно по пониската вредност од: набавната вредност (сметководствената вредност) на кредитот или побарувањето пред исправката на вредност на денот на преземањето на средството, односно вредноста наведена во актот донесен од страна на надлежен орган од кој произлегува правната основа за стекнување на сопственост и проценетата објективна вредност намалена за очекуваните трошоци за продажба (нотарски трошоци, даноци и сл.) кои ќе паднат на товар на Групата.

На датумот на преземање, Групата е должна да обезбеди процена на пазарната вредност на преземеното средство којашто е важечка на датумот на преземање на средството и во консолидираниот Биланс на состојба да прикаже оштетување од најмалку 20% од почетната сметководствена вредност на преземеното средство.

Доколку износот на затворената исправка на вредноста/посебна резерва е поголем од оштетувањето кое е искнижено на датумот на преземањето, Групата оваа разлика треба да ја признае како ревалоризациона резерва, која претставува дел од дополнителниот капитал на Групата.

Доколку соодветното побарување подмирено со преземање на хартии од вредност и удели било претходно оштетено, исправката на вредност (загубата поради оштетување) треба да се ослободи низ консолидираниот Биланс на успех.

Делот од побарувањето кој што не е наплатен со преземање на средство, Групата може да го отпише.

Преземените средства врз основа на ненаплатени побарувања (со исклучок на преземените хартии од вредност и удели) последователно се мерат по пониската вредност од сметководствената вредност и проценетата вредност намалена за трошоците за продажба. Најмалку еднаш во период од дванаесет месеци, Групата е должна да обезбеди проценка на вредноста на преземените средства врз основа на ненаплатени побарувања и во консолидираниот Биланс на успех да прикаже загуба за оштетување на средствата еднаква најмалку на поголемиот износ од: 1) негативната разлика помеѓу проценетата вредност и нето вредноста на преземеното средство и 2) 20% од нето вредноста на преземеното средство.

Во периодот помеѓу две процени на пазарната вредност на преземеното средство, Групата ќе признае во консолидираниот Биланс на успех дополнителен износ на загуба за оштетување еднаков на негативната разлика помеѓу нето вредноста и износот на објавената намалена продажна цена на преземеното средство.

Доколку Групата не успее да ги продаде средствата кои се преземени до датумот на влегување во сила на "Одлуката за сметководствениот и регулаторниот третман на средствата преземени врз основа на ненаплатени побарувања" (Службен весник на РМ. Бр. 50/13 и 26/17) должна е на крајот на петтата година да ја сведе нето вредноста на нула.

Преземените средства врз основа на ненаплатени побарувања и износот на оштетување се депривираат при продажба, кога трајно ќе се повлечат од употреба или во случај на пренамена во основни средства. Реализираниот вишок над сметководствената вредност при продажбата се признава како приход во консолидираниот Биланс на успех во позицијата Останати приходи од дејноста, а реализираната помала вредност од сметководствената вредност при продажба се признава како расход во консолидираниот Биланс на успех во позицијата Останати расходи од дејноста.

**БЕЛЕШКИ КОН КОНСОЛИДИРАНИТЕ ФИНАНСИСКИ ИЗВЕШТАИ
31 декември 2025**

1. ВОВЕД (продолжение)

в) Материјални сметководствени политики (продолжение)

Преземени средства врз основа на ненаплатени побарувања (продолжение)

Групата ќе ја депризнае ревалоризациската резерва за преземеното средство, со ослободување на исправката на вредност на останатите нефинансиски средства преку консолидираниот Биланс на успех, како и во случај на исклучување на ревалоризациската резерва од дополнителниот капитал на Групата само за износот на добивката по оданочување по Одлука на Собранието на Групата за прераспоредување во резервите или во задржаната нераспоредена добивка.

Парични средства и еквиваленти

За потребите на Извештајот за паричните текови, паричните средства и еквиваленти вклучуваат сметки со достасаност помала од 3 месеци од датумот на стекнување, вклучувајќи готовина и салда во Народна Банка на Република Северна Македонија.

За целите на изготвување на консолидираниот извештај за паричен тек од паричните средства и парични еквиваленти се исклучува задолжителната резерва во девизи и ограничените депозити.

Останати средства

Оваа група на средства ја сочинуваат: побарувања од купувачи, однапред платени трошоци, побарувања од вработените, побарувања за дадени аванси, средства за други намени, побарувања по работи во име и за сметка на други, побарувања по основ на провизии и надоместоци и други побарувања кои не се прикажани во некоја друга позиција од средствата на консолидираниот Биланс на состојба.

Краткорочните побарувања без наведена каматна стапка вообичаено се мерат според првобитниот фактурен износ, освен доколку ефектот на инпутирање на каматата би бил значаен. Средства кои се стекнати без купување, треба да се признаат според нивната објективна вредност, освен доколку трансакцијата е без комерцијална основа или објективната вредност на средството (добиено или дадено) не може веродостојно да се измери. Во тој случај, средствата се признаваат според нивната набавна вредност.

Последователно, средството се мери според пониската вредност од неговата сметководствена вредност и нето-вредноста на реализацијата. Нето вредноста на реализацијата е еднаква на проценетата продажна цена намалена за проценетите трошоци за завршување, поправки и проценетите трошоци неопходни да се оствари продажбата.

Однапред платените трошоци за идни периоди се искажуваат како активни временски разграничувања, а се пресметуваат како трошоци на периодот за кој се однесуваат врз основа на соодветен сметководствен документ. Такви трошоци се: платени премии за осигурување, платени закупнини, претплати за списанија и службени гласила и слично.

Приходите кои се однесуваат на тековниот пресметковен период кои достасуваат за наплата во иден период, се искажуваат како активни временски разграничувања. Такви приходи се недостасани пресметани приходи, освен недостасани приходи од камата. Во иден период кога овие активни временски разграничувања ќе доспеат, се пренесуваат на сметката побарувања.

Групата ги класифицира капиталните инструменти како финансиски обврски или како инструменти на капиталот во согласност со суштината на договорните услови на инструментот.

Резервирања

Резервирањата се признаваат кога Групата има тековна обврска како резултат на настан од минатото и постои веројатност дека ќе биде потребен одлив на средства кои вклучуваат економски користи за подмирување на обврската, а воедно ќе биде направена веродостојна проценка на износот на обврската. Резервирањата се проверуваат на секој датум на билансирање и се корегираат со цел да се рефлектира најдобрата тековна проценка. Кога ефектот на времената вредност на парите е материјален, износот на резервирањето претставува сегашна вредност на трошоците кои се очекува да се појават за подмирување на обврската.

БЕЛЕШКИ КОН КОНСОЛИДИРАНИТЕ ФИНАНСИСКИ ИЗВЕШТАИ 31 декември 2025

1. **ВОВЕД (продолжение)**

в) **Материјални сметководствени политики (продолжение)**

Надоместоци за вработените

Групата плаќа придонеси за пензиско осигурување на своите вработени, согласно домашната регулатива за социјално осигурување. Придонесите, врз основа на платите, се плаќаат во државниот Пензиски Фонд и задолжителните приватни пензиски фондови. Не постои дополнителна обврска во врска со овие пензиски планови.

Освен тоа, сите работодавци во Република Северна Македонија имаат обврска да исплаќаат на вработените посебна минимална сума при пензионирањето во износ утврден со закон и моментално изнесува две просечни плати исплатени во Република Северна Македонија. Групата пресметува резервирање за пензионирање за да ги алоцира трошоците во периодите во кој припаѓаат. Во согласност со МСС 19 овие користи се определени како дефинирани користи за вработените и нивната сметководствената вредност на обврските произлезени од користи за вработените се пресметуваат на крајот на известувачкиот период. Износот на овие обврски на крајот на известувачкиот период ја претставува дисконтираната вредност на идните плаќања. Други долгорочни користи за вработени вклучуваат и јубилејни награди.

Групата не оперира со пензиски планови или планови за други надоместоци при пензионирање, така што нема обврска за пензии. Групата не е обврзана да обезбеди дополнителни надоместоци за тековните или претходните вработени.

Данок на добивка

Трошокот за данок од добивка претставува збир на тековниот и одложениот данок од добивка. Тековниот данок од добивка се пресметува и плаќа во согласност со македонскиот закон за данок од добивка, согласно кој Групата пресмета данок на добивка за 2025 година на бруто добивката утврдена како разлика помеѓу вкупните приходи и вкупните расходи утврдени согласно прописите за сметководство и сметководствените стандарди зголемена за непризнатите расходи за даночни цели утврдени со Законот. Даночната основа се намалува за даночните олеснувања (инвестиции во развој и донации). Стапката на данок од добивка изнесува 10% (2024: 10%).

Глобален данок

На 27.12.2024 година, Собранието на Р. Северна Македонија го усвои Законот за минимален глобален данок на добивка и истиот е објавен во Службен Весник на РСМ бр. 3/2025 од 03.01.2025 година. Законот за минимален глобален данок на добивка влегува во сила со денот на објавувањето – 03.01.2025 и се применува на фискални години кои започнуваат на 01.01.2024. Подзаконските акти предвидени во законот – Правилник за начинот на пресметување и наплата на дополнителниот данок на добивка се донесе на 31.12.2025 (Сл. Весник на РСМ бр.270/2025). Со законот се врши усогласување со Директивата на Советот на (ЕУ) 2022/2523 од 14 декември 2022 година за обезбедување на глобално минимално ниво на оданочување за групи на мултинационални компании и големи домашни групи во Унијата (CELEX број: 32022L2523). Овој закон се применува на составни субјекти кои се членови на група на мултинационални компании (во натамошниот текст: група на МНК) или на голема домашна група, чијшто годишен приход во консолидираните финансиски извештаи на крајната матична компанија во најмалку две од четири фискални години кои непосредно претходат на тестираната фискална година изнесува 750.000.000 евра или повеќе.

Минималното ефективно оданочување на добивката на овие субјекти се обезбедува со примена на правилата за плаќање на дополнителен данок, утврдени според одредбите на овој закон, и тоа:

а) правило за утврдување на квалификуван домашен дополнителен данок, согласно кое се пресметува и плаќа дополнителен данок за вишокот добивка на сите составни субјекти кои подлежат на ниска даночна стапка и се наоѓаат во Република Северна Македонија;

б) правилото за вклучување на добивката, според кое матичната компанија на групата на МНК или на големата домашна група го пресметува и плаќа својот доделен дел од дополнителниот данок во однос на составните субјекти на групата кои подлежат на ниска даночна стапка;

в) правилото за помалку оданочена добивка, според кое составен субјект на група на МНК подлежи на дополнителен данок еднаков на неговиот дел од дополнителниот данок што не бил наплатен врз основа на правилото за вклучување на добивката за составни субјекти на групата кои подлежат на ниска даночна стапка.

Правилата за помалку оданочена добивка се применуваат за фискални години кои започнуваат на 01.01.2025.

**БЕЛЕШКИ КОН КОНСОЛИДИРАНИТЕ ФИНАНСИСКИ ИЗВЕШТАИ
31 декември 2025**

1. ВОВЕД (продолжение)

в) Материјални сметководствени политики (продолжение)

Глобален данок (продолжение)

Посебна пријава за информации за дополнителниот данок како и пријава за домашен дополнителен данок се поднесува најдоцна 15 месеци по истекот на последниот ден од фискалната година по пат пренос на податоци во електронска форма. Посебна пријава за плаќање за дополнителен данок се поднесува во рок до 30 дена по истекување на рокот за поднесување на посебна пријава за информации за дополнителниот данок како и пријава за домашен дополнителен данок.

Во пресметаниот данок за добивка за 2025 година, вклучен е износ од 75.091 илјади денари квалификуван домашен дополнителен данок во согласност за Законот за минимален глобален данок на добивка. (2024: 81.647).

Финансиските обврски се класифицираат во согласност со содржината на договорениот аранжман. Финансиските обврски се класифицирани како депозити на банки, финансиски институции и комитенти, обврски по основ на кредити, останати обврски, субординирани обврски и издадени хартии од вредност. Депозитите, обврските по кредити, субординираните обврски и издадените хартии од вредност претставуваат главен извор за финансирање на активностите на Групата.

Групата почетно ги признава депозитите, обврските по кредити, субординираните обврски и издадените хартии од вредност на датумот кога настанале. Депозитите, обврските по кредити, субординираните обврски и издадените хартии од вредност почетно се мерат според нивната набавна вредност зголемена за трансакциските трошоци, а последователно се мерат по амортизирана набавна вредност користејќи го методот на ефективна каматна стапка.

Амортизираната набавна вредност на финансиската обврска е износот според кој финансиската обврска е мерена при почетното признавање, намалена за отплатите на главницата, намалена или зголемена за акумулираната амортизација на секоја разлика помеѓу почетниот износ и износот во моментот на достасување.

Останати обврски

Во групата останати обврски спаѓаат: денарски и девизни обврски за провизии, обврски за бруто плати и други обврски кон вработените, обврски за дивиденди, обврски кон добавувачи, обврски по дадени инструменти за плаќање, обврски по работи во име и за сметка на други, примени аванси, пресметани недостасани обврски, одложени приходи и други обврски кои не се прикажани во некоја друга позиција од пасивата на консолидираниот Биланс на состојба.

Останатите обврски се евидентираат по номинална вредност врз основа на соодветен сметководствен документ (фактура, договор, пресметка) согласно прописите и одлуките на Групата.

Приливи на средства кои не се признаваат како приходи во тековниот период, се одложуваат за иден период, и се евидентираат како пасивни временски разграничувања. Кога приходите ќе се заработат тогаш пасивните временски разграничувања се задолжуваат, а се одобруваат приходите. Трошоците за кои со сигурност може да се утврди дека се однесуваат за тековниот пресметковен период, а претставуваат обврска во иден период, се евидентираат на пасивни временски разграничувања. Со доспевањето на обврските се врши укинување на пасивните временски разграничувања и се искажуваат обврски.

Позајмици

Позајмиците иницијално се признаваат по објективна вредност, што претставува примени приливи (објективна вредност на примените надоместоци) намалени за направените трошоци на трансакцијата. Позајмиците се евидентирани последователно според нивната амортизирана набавна вредност.

Депризнавање на финансиските обврски

Групата ги депризнава финансиските обврски единствено кога нејзините обврски се извршени, откажани или застарени.

**БЕЛЕШКИ КОН КОНСОЛИДИРАНИТЕ ФИНАНСИСКИ ИЗВЕШТАИ
31 декември 2025**

1. ВОВЕД (продолжение)

в) Материјални сметководствени политики (продолжение)

Капитал, резерви и плаќања за дивиденди

(а) Акционерски капитал

Акционерскиот капитал ја претставува номиналната вредност на емитираните акции (запишан и уплатен капитал).

(б) Премија од акции

Премија од акции е разликата помеѓу номиналната вредност и продажната цена на акцијата.

(в) Трошоци поврзани со емисија на акции

Трошоците поврзани со емисија на нови акции, опции или стекнувањето на деловна активност се презентирани во капиталот како намалување, нето од данокот, на приливите.

(г) Сопствени акции

Кога Групата откупува свој акционерски капитал, платените надомести се одземаат од вкупниот акционерски капитал како сопствени акции се додека истите не се отуѓат. Кога таквите акции последователно се продаваат, примените надомести се вклучуваат во акционерскиот капитал.

(д) Резерви

Резервите, кои се состојат од законски резерви, издвоени во согласност со локалната законска регулатива. Групата е обврзана секоја година да издвојува задолжителен резервен фонд како процент од остварената нето добивка, кој не може да биде помал од 5% од нето добивката за годината, се додека износот на резервите на Групата не достигнат износ од една десетина од основната главнина. Ако така создадената резерва се намали, мора да се дополни на ист начин.

Додека резервата не го надмине определениот најмал износ, истата може да се употребува само за покривање на загубите. Кога резервата ќе го надмине најмалиот износ и по покривање на сите загуби, со одлука на Собранието, вишокот може да се употреби за дополнување на дивидендата, ако таа за деловната година не го достигнала најмалиот износ пропишан со закон, со договорот за Групата, односно со Статутот. Она што во резервата е внесено врз основа на доплата на акционерите, не може да се употреби за дополнување на дивидендата.

(ф) Ревалоризациски резерви и останати разлики од вреднување

Овие резерви ги сочинува нето кумулативната промена во објективната вредност на средствата, чишто промени во објективната вредност се признаваат директно во капиталот.

Во ревалоризациската резерва за средствата расположливи за продажба се евидентираат добивките и загубите од промените во објективната вредност на финансиските инструменти расположливи за продажба (освен за добивките и загубите од курсните разлики, кои се признаваат во билансот на успех). Кога намалувањето на вредноста на финансиското средство расположливо за продажба се признава директно во ревалоризациската резерва и кога постои објективен доказ дека средството е оштетено, кумулативната загуба треба да се тргне од капиталот и резервите и да се признае во билансот на успех.

(е) Нераспределени добивки

Нераспределените добивки ги вклучуваат задржаните добивки од тековниот и претходните периоди.

(ж) Дивиденди на обични акции

Дивидендите на обичните акции се признаваат како обврски во периодот во кој што се одобрени од страна на акционерите на Групата. Дивидендите за годината што би биле објавени по датумот на билансирање се обелоденуваат во Белешката за последователни настани (1е).

БЕЛЕШКИ КОН КОНСОЛИДИРАНИТЕ ФИНАНСИСКИ ИЗВЕШТАИ
31 декември 2025
1. ВОВЕД (продолжение)
в) Материјални сметководствени политики (продолжение)
Доверителски активности

Групата вообичаено делува како доверител и има останати доверителски својства што резултира во чување или пласирање на средства во име на физички лица или останати институции. Овие средства и приходот кој резултира од нив не се вклучени во овие консолидирани финансиски извештаи, поради тоа што тие не се средства на Групата.

Групата презема обврски во текот на своите деловни активности по основ на кредитни пласмани евидентирани на сметките од вонбилансната евиденција, што првенствено вклучуваат гаранции и акредитиви. Овие финансиски обврски се евидентираат во консолидираниот Биланс на состојба кога ќе можат да се повратат. Резервирање поради оштетување поврзано со вонбилансните потенцијални и превземени обврски е објавено во рамките на “оштетување на финансиски средства” во оваа Белешка, и е вклучено во консолидираниот Биланс на состојба како обврска.

г) Промена на сметководствените политики, сметководствените проценки и корекција на грешки

Во текот на 2025 година, Групата нема направено дополнителни промени во сметководствените проценки, ниту евидентирање корекција на грешка.

Во текот на 2025, Групата има промени во сметководствените политики по основ промени на сметководствениот третман на наемите согласно измените на Одлуката за методологијата за евидентирање и вреднување на сметководствените ставки и за подготовка на финансиските извештаи („Службен весник на РСМ“ бр. 275/2024).

Од 1 јануари 2025 стапи во сила примената на меѓународниот стандард за финансиско известување (МСФИ) 16 „Наеми“ согласно измените на Одлуката за методологијата за евидентирање и вреднување на сметководствените ставки и за подготовка на финансиските извештаи („Службен весник на РСМ“ бр. 275/2024), согласно кој банките корисници на средства под наем, коишто во согласност со одредбите на претходната методологија биле класифицирани како оперативен наем, беа должни при почнувањето со примената на измените на Методологијата да ги преоценат сите договори за наем со состојба на 31 декември 2024 година и на 1 јануари 2025 година да ги класифицираат и да ги мерат во согласност со одредбите од оваа одлука. Групата направи преоценување на сите договори за наем и ефектот од примената на измените во регулативата за активните договори за наем на 1 јануари 2025 година, беше признат во почетниот биланс на состојбата на 1 јануари 2025 година, без менување на компаративите, согласно со одредбите во Методологијата на НБРСМ. На датумот на започнување, Групата ја мери обврската за лизинг според сегашната вредност на плаќањата по основ на лизинг кои не се платени на тој датум, дисконтирани со користење на стапката што е содржана во лизинг договорот. Доколку таа стапка не може лесно да се определи, Групата ја користи инкременталната стапка на позајмување. Просечната инкрементална каматна стапка на позајмување која ја примени Групата за пресметка на обврската за лизинг е 4,77 %

Промената на сметководствената политика имаше влијание на следниве позиции во единечниот Биланс на состојба на 1 јануари 2025:

	<u>31 декември 2024</u>	<u>Ефект од примена на МСФИ 16</u>	<u>1 јануари, 2025</u>
Актива			
Недвижности и опрема	964.350	100.691	1.065.041
Обврски			
Останати обврски	<u>668.984</u>	<u>100.691</u>	<u>769.675</u>

**БЕЛЕШКИ КОН КОНСОЛИДИРАНИТЕ ФИНАНСИСКИ ИЗВЕШТАИ
31 декември 2025**

1. ВОВЕД (продолжение)

д) Усогласеност со законската регулатива

Групата е усогласена со законската регулатива, односно со Законот за банките (Службен весник на РМ. Бр. 67/2007, 90/2009, 67/2010, 26/2013, 15/15, 153/15,190/16, 7/19 и „Службен весник на Република Северна Македонија“ бр.101/19, 122/21, 125/21, 37/2025), како и останатите подзаконски прописи кои го регулираат и материјално влијаат на нејзиното работење.

ѓ) Обелоденувања за управување со ризиците

Природата и изложеноста на Групата на различни видови на ризици, како и целите, политиките и процесите на Групата за управување со нив, се обелоденети во Белешка 2 и 3.

е) Настани после датумот на консолидираниот биланс на состојба

Оние последователни настани кои даваат дополнителни информации за финансиската состојба на Групата на датумот на билансирањето (корективни настани) се рефлектирани во консолидираниите финансиски извештаи. Оние последователни настани кои немаат карактер на корективни настани се објавуваат во соодветна белешка доколку истите се материјално значајни.

БЕЛЕШКИ КОН КОНСОЛИДИРАНИТЕ ФИНАНСИСКИ ИЗВЕШТАИ
31 декември 2025

1. ВОВЕД (продолжение)

1.А. Класификација на финансиските средства и финансиските обврски

	по објективна вредност преку биланс на успех		по објективна вредност преку останата сеопфатна добивка		по амортизирана набавна вредност	Вкупно
	за тргување	по објективна вредност при почетното признавање	должнички инструменти	сопственички инструменти		
<i>во илјади денари</i>						
2025 (тековна година)						
Финансиски средства						
Парични средства и парични еквиваленти	-	-	-	-	25.614.203	25.614.203
Средства за тргување	-	-	-	-	-	-
Финансиски средства по објективна вредност преку билансот на успех, определени како такви при почетното признавање	-	-	-	-	-	-
Дериватни средства чувани за управување со ризик	-	-	-	-	-	-
Кредити на и побарувања од банки	-	-	-	-	1.395	1.395
Кредити на и побарувања од други комитенти	-	-	-	-	78.763.137	78.763.137
Вложувања во хартии од вредност	-	-	10.620.573	84.443	-	10.705.016
Останати побарувања	-	-	-	-	1.017.382	1.017.382
Вкупно финансиски средства	-	-	10.620.573	84.443	105.396.117	116.101.133
Финансиски обврски						
Обврски за тргување	-	-	-	-	-	-
Финансиски обврски по објективна вредност преку билансот на успех, определени како такви при почетното признавање	-	-	-	-	-	-
Дериватни обврски чувани за управување со ризик	-	-	-	-	-	-
Депозити на банки	-	-	-	-	9.187.124	9.187.124
Депозити на други комитенти	-	-	-	-	78.597.889	78.597.889
Издадени должнички хартии од вредност	-	-	-	-	-	-
Обврски по кредити	-	-	-	-	10.594.873	10.594.873
Субординирани обврски и хибридни инструменти	-	-	-	-	2.242.379	2.242.379
Останати обврски	-	-	-	-	602.657	602.657
Вкупно финансиски обврски	-	-	-	-	101.224.922	101.224.922

БЕЛЕШКИ КОН КОНСОЛИДИРАНИТЕ ФИНАНСИСКИ ИЗВЕШТАИ
31 декември 2025

1. ВОВЕД (продолжение)

1.А Класификација на финансиските средства и финансиските обврски (продолжение)

	по објективна вредност преку биланс на успех		по објективна вредност преку останата сеопфатна добивка		по амортизирана набавна вредност	Вкупно
	за тргување	по објективна вредност при почетното признавање	должнички инструменти	сопственички инструменти		
<i>во илјади денари</i>						
2024 (претходна година)						
Финансиски средства						
Парични средства и парични еквиваленти	-	-	-	-	24.729.404	24.729.404
Средства за тргување	-	-	-	-	-	-
Финансиски средства по објективна вредност преку билансот на успех, определени како такви при почетното признавање	-	-	-	-	-	-
Дериватни средства чувани за управување со ризик	-	-	-	-	-	-
Кредити на и побарувања од банки	-	-	-	-	1.839	1.839
Кредити на и побарувања од други комитенти	-	-	-	-	69.495.552	69.495.552
Вложувања во хартии од вредност	-	-	9.877.905	84.443	-	9.962.348
Останати побарувања	-	-	-	-	953.505	953.505
Вкупно финансиски средства	-	-	9.877.905	84.443	95.180.300	105.142.648
Финансиски обврски						
Обврски за тргување	-	-	-	-	-	-
Финансиски обврски по објективна вредност преку билансот на успех, определени како такви при почетното признавање	-	-	-	-	-	-
Дериватни обврски чувани за управување со ризик	-	-	-	-	-	-
Депозити на банки	-	-	-	-	7.594.935	7.594.935
Депозити на други комитенти	-	-	-	-	72.063.504	72.063.504
Издадени должнички хартии од вредност	-	-	-	-	-	-
Обврски по кредити	-	-	-	-	9.621.940	9.621.940
Субординирани обврски и хибридни инструменти	-	-	-	-	1.931.362	1.931.362
Останати обврски	-	-	-	-	668.984	668.984
Вкупно финансиски обврски	-	-	-	-	91.880.725	91.880.725

**БЕЛЕШКИ КОН КОНСОЛИДИРАНИТЕ ФИНАНСИСКИ ИЗВЕШТАИ
31 декември 2025****2. УПРАВУВАЊЕ СО РИЗИЦИ****Опис на системите на Групата за управување со ризиците**

Функциите на управувањето на ризиците се поделени во два главни столба на управувањето со ризиците во Групата, кои се во надлежност на Сектор за кредитен ризик и наплата и Дирекција за стратешко управување со ризици.

Одделите, службите и тимовите во рамки на споменатите дирекции се екипирани со стручен кадар кој придонесува за адекватно управување со кредитниот процес од аспект на управување со ризикот на поконсолидираните пласмани, воспоставување и унапредување на процесот на управување со резервациите, воспоставување и управување на процесите за управување со ликвидносниот ризик, пазарните ризици, оперативниот ризик и останати ризици, како и управување со наплатата на проблематичните кредити и управувањето со колатералите.

Во 2025 година, фокусот во управувањето со ризиците беше главно ставен на управувањето со кредитниот ризик како еден од најголемите ризици на кои е изложена Групата, меѓутоа соодветно се следеа и останатите ризици како што се пазарните ризици, ликвидносниот ризик и оперативниот ризик. Согласно прописите, Групата во 2025 го следеше и процесот на интерна оценка на адекватноста на капиталот (ICAAP).

2.1 Кредитен ризик

Во функција на следење на кредитниот ризик Групата има воспоставено адекватна организација на кредитниот процес во Групата, што подразбира сегментација на клиентите, процес на донесување на одлуки со нивоата кои имаат право на одлучување (кредитни овластувања, минимални стандарди и правила за финансирање на физички и правни лица; рејтинг модели за физички и правни лица, кредитна политика на Групата, функција на управување со колатералите и наплата на проблематичните кредити).

Во рамки на Дирекцијата за стратешко управување со ризик, активностите се насочени кон идентификација, мерење и мониторинг на кредитниот ризик. Мониторингот се врши преку следење на квалитетот на кредитното портфолио на Групата и неговата секторска и географска дисперзија. Тоа подразбира континуирано следење на кредитната изложеност кон поконсолидирани субјекти или група на поврзани субјекти за која цел на месечна основа се изработува оценка на ризичноста на пласманите и нивна класификација според нивото на ризичност. Дирекцијата редовно ја исполнува обврската за известување на Одборот за раководење со ризик, Надзорниот одбор и останатите засегнати страни и функции во Групата за движењето на кредитното портфолио од аспект на неговата ризичност.

Вкупната актива на Групата изложена на кредитен ризик ги опфаќа пласманите во кредити на клиенти, побарувања по основ на редовна камата, вонбилансната кредитна изложеност на Групата како и другите побарувања во кои покрај капиталните вложувања на Групата во други друштва, спаѓаат и побарувањата од купувачи, побарувањата по основ на провизии и надомести и други побарувања за кои Групата го проценува кредитниот ризик.

Опис на нивото и промените во висината на исправката на вредноста и на издвоената посебна резерва

Групата врши оценка и класификација на секоја активна билансна и вонбилансна ставка според степенот на кредитен ризик на кој е изложена како резултат на таа ставка на начин и критериуми согласно МСФИ 9 методологијата е усогласена и со барањата на Одлуката за методологија за управување со кредитен ризик.

Изложеноста на кредитен ризик, која е предмет на класификација од страна на Групата, ги опфаќа активните билансни побарувања врз основа на: достасани и недостасани кредити, нефункционални кредити, депозити кај банки и останати финансиски институции, побарувања врз основа на камати, нефункционална камата, побарувања врз основа на провизии и надомести, други достасани и нефункционални побарувања, и други побарувања кои ја изложуваат Групата на кредитен ризик.

**БЕЛЕШКИ КОН КОНСОЛИДИРАНИТЕ ФИНАНСИСКИ ИЗВЕШТАИ
31 декември 2025****2. УПРАВУВАЊЕ СО РИЗИЦИ (продолжение)****2.1 Кредитен ризик (продолжение)****Опис на нивото и промените во висината на исправката на вредноста и на издвоената посебна резерва (продолжение)**

Групата нема обврска да врши класификација според изложеноста на кредитен ризик на следниве активни билансни ставки: парични средства, сметки на Групата кај Народна банка, нематеријални средства, недвижностите и опремата, природните богатства, средствата за работа и залихите; ставките кои ја изложуваат Групата на пазарен и/или друг вид ризик, различен од кредитниот ризик - вложувања во хартии од вредност и други финансиски инструменти чувани за тргување, вложувања во хартии од вредност и други финансиски инструменти кои се мерат по објективна вредност преку консолидираниот биланс на успех.

При класификација на изложеноста на кредитен ризик, Групата ги зема во предвид следниве критериуми:

- кредитната способност на клиентот;
- уредност во измирувањето на обврските од страна на клиентот;
- квалитетот на обезбедувањето за нефункционалните пласмани

Класификацијата на изложеноста на кредитен ризик е во согласност со Одлуката за методологија за управување со кредитен ризик на НБРСМ и истата за 2025 година се движи во следниве рамки:

- Од 0% до 5% на изложеноста на кредитен ризик класифицирана во категорија на ризик А;
- Над 5% до 20% на изложеноста на кредитен ризик класифицирана во категорија на ризик Б;
- Над 20% до 45% на изложеноста на кредитен ризик класифицирана во категорија на ризик В;
- Над 45% до 70% на изложеноста на кредитен ризик класифицирана во категорија на ризик Г;
- Над 70% до 100% на изложеноста на кредитен ризик класифицирана во категорија на ризик Д.

И во 2025 година Групата изврши калкулација на резервациите за кредитен ризик со барањата на Методологијата кој подразбира користење на едногодишни стапки на загуба за портфолиото со најнизок ризик, и стапки на загуба за целиот животен век на продуктот во случај на оценет зголемен ризик кај пласманите. По овој основ портфолиото на Групата е поделено по групи на ризичност: Група (Stage) 1, Група (Stage) 2 и Група (Stage) 3.

БЕЛЕШКИ КОН КОНСОЛИДИРАНИТЕ ФИНАНСИСКИ ИЗВЕШТАИ

31 декември 2025

2. УПРАВУВАЊЕ СО РИЗИЦИ (продолжение)

2.1 Кредитен ризик (продолжение)

А. Анализа на вкупната изложеност на кредитен ризик

	Кредити на и побарувања од банки		Кредити на и побарувања од други комитенти		Вложувања во финансиски средства расположливи за продажба		Вложувања во финансиски средства кои се чуваат до достасување		Парични средства и парични еквиваленти		Побарувања за провизии и надомести		Останати побарувања		Вонбилансни изложености		Вкупно		
	тековна година 2025	претходна година 2024	тековна година 2025	претходна година 2024	тековна година 2025	претходна година 2024	тековна година 2025	претходна година 2024	тековна година 2025	претходна година 2024	тековна година 2025	претходна година 2024	тековна година 2025	претходна година 2024	тековна година 2025	претходна година 2024	тековна година 2025	претходна година 2024	
<i>во илјади денари</i>																			
Изложеност на кредитен ризик, класификувана во Групата 1																			
Сметководствена вредност, пред исправка на вредноста/посебна резерва	1.397	1.841	67.427.027	58.495.209	10.710.304	9.967.578	-	-	19.625.808	19.619.061	40.577	44.757	708.207	688.316	11.510.646	10.688.309	110.023.996	99.505.071	
(Исправка на вредноста и посебна резерва)	(2)	(3)	(994.452)	(969.473)	(5.288)	(4.922)	-	-	(861)	(4.388)	(444)	(480)	(264)	(1.096)	(111.685)	(114.102)	(1.112.996)	(1.094.464)	
Сметководствена вредност, намалена за исправката на вредноста и посебната резерва	1.395	1.838	66.432.575	57.525.736	10.705.016	9.962.656	-	-	19.624.947	19.614.673	40.133	44.277	707.943	687.220	11.398.961	10.574.207	108.910.970	98.410.607	
Изложеност на кредитен ризик, класификувана во Групата 2																			
Сметководствена вредност, пред исправка на вредноста/посебна резерва		1	13.392.290	12.827.638	-	-	-	-	-	-	22.657	13.862	400	404	491.650	723.032	13.906.997	13.564.937	
(Исправка на вредноста и посебна резерва)	-	-	(1.302.833)	(1.201.518)	-	-	-	-	-	-	(3.381)	(3.381)	(39)	(56)	(37.101)	(45.459)	(1.343.354)	(1.250.414)	
Сметководствена вредност, намалена за исправката на вредноста и посебната резерва	-	1	12.089.457	11.626.120	-	-	-	-	-	-	19.276	10.481	361	348	454.549	677.573	12.563.643	12.314.523	
Изложеност на кредитен ризик, класификувана во Групата 3																			
Сметководствена вредност, пред исправка на вредноста/посебна резерва	-	-	1.352.502	1.557.402	-	-	-	-	-	-	59.744	38.065	16.163	15.256	177.149	167.698	1.605.558	1.778.421	
(Исправка на вредноста и посебна резерва)	-	-	(1.111.396)	(1.213.706)	-	-	-	-	-	-	(55.388)	(36.216)	(16.111)	(15.208)	(152.748)	(154.353)	(1.335.643)	(1.419.483)	
Сметководствена вредност, намалена за исправката на вредноста и посебната резерва	-	-	241.106	343.696	-	-	-	-	-	-	4.356	1.849	52	48	24.401	13.345	269.915	358.938	
Вкупна сметководствена вредност на побарувања со кредитен ризик пред исправката на вредноста и посебната резерва	1.397	1.842	82.171.817	72.880.249	10.710.304	9.967.578	-	-	19.625.808	19.619.061	122.978	96.684	724.770	703.976	12.179.445	11.579.039	125.536.519	114.848.429	
(Вкупна исправка на вредноста и посебна резерва)	(2)	(3)	(3.408.681)	(3.384.697)	(5.288)	(4.922)	-	-	(861)	(4.388)	(59.213)	(40.077)	(16.414)	(16.360)	(301.534)	(313.914)	(3.791.993)	(3.764.361)	
Вкупна сметководствена вредност на побарувања со кредитен ризик намалена за исправката на вредноста и посебната резерва	1.395	1.839	78.763.136	69.495.552	10.705.016	9.962.656	-	-	19.624.947	19.614.673	63.765	56.607	708.356	687.616	11.877.911	11.265.125	121.744.526	111.084.068	

БЕЛЕШКИ КОН КОНСОЛИДИРАНИТЕ ФИНАНСИСКИ ИЗВЕШТАИ
31 декември 2025

2. УПРАВУВАЊЕ СО РИЗИЦИ (продолжение)

2.1. Кредитен ризик (продолжение)

Б. Вредност на обезбедувањето (објективна вредност) земена за заштита на кредитниот ризик

во илјади денари	Кредити на и побарувања од банки		Кредити на и побарувања од други комитенти		Вложувања во финансиски средства расположливи за продажба		Вложувања во финансиски средства кои се чуваат до достасување		Парични средства и парични еквиваленти		Останати побарувања		Вонбилансни изложености		Вкупно	
	тековна година 2025	претходна година 2024	тековна година 2025	претходна година 2024	тековна година 2025	претходна година 2024	тековна година 2025	претходна година 2024	тековна година 2025	претходна година 2024	тековна година 2025	претходна година 2024	тековна година 2025	претходна година 2024	тековна година 2025	претходна година 2024
<i>Вредност на обезбедувањето на кредитната изложеност</i>																
Првокласни инструменти за обезбедување	-	-	42.623	178.690	-	-	-	-	-	-	60	206	500	20.578	43.183	199.474
парични депозити (во депо и/или ограничени на сметки во групата)	-	-	-	-	-	-	-	-	-	-	-	-	-	-	-	-
државни хартии од вредност	-	-	-	-	-	-	-	-	-	-	-	-	-	-	-	-
државни безусловни гаранции	-	-	-	-	-	-	-	-	-	-	-	-	-	-	-	-
банкарски гаранции	-	-	-	-	-	-	-	-	-	-	-	-	-	-	-	-
Гаранции од друштва за осигурување и полиси за осигурување	-	-	-	-	-	-	-	-	-	-	-	-	-	-	-	-
Корпоративни гаранции (освен банкарски и од друштва за осигурување)	-	-	-	-	-	-	-	-	-	-	-	-	-	-	-	-
Гаранции од физички лица	-	-	-	-	-	-	-	-	-	-	-	-	-	-	-	-
Залог на недвижен имот	-	-	-	-	-	-	-	-	-	-	-	-	-	-	-	-
имот за сопствена употреба (станови, куќи)	-	-	1.004.354	1.060.318	-	-	-	-	-	-	53.371	64.899	29.757	16.614	1.087.482	1.141.831
имот за вршење дејност	-	-	6.303.086	5.775.317	-	-	-	-	-	-	69.484	52.992	119.085	124.195	6.491.655	5.952.504
Залог на подвижен имот	-	-	1.552.409	474.372	-	-	-	-	-	-	326	4.026	31.922	7.205	1.584.657	485.603
Останати видови на обезбедување	-	-	993.589	520.981	-	-	-	-	-	-	4.241	4.477	574	22.239	998.404	547.697
Вкупна вредност на обезбедувањето на кредитната изложеност којашто се оценува за оштетување на поединечна основа	-	-	9.896.061	8.009.678	-	-	-	-	-	-	127.482	126.600	181.838	190.831	10.205.381	8.327.109
<i>Вредност на обезбедувањето на кредитната изложеност којашто се оценува за оштетување на групна основа</i>																
Првокласни инструменти за обезбедување	-	-	1.943.842	1.742.996	-	-	-	-	-	-	1.430	2.889	48.010	85.686	1.993.282	1.831.571
парични депозити (во депо и/или ограничени на сметки во групата)	-	-	-	-	-	-	-	-	-	-	-	-	-	-	-	-
државни хартии од вредност	-	-	-	-	-	-	-	-	-	-	-	-	-	-	-	-
државни безусловни гаранции	-	-	-	-	-	-	-	-	-	-	-	-	-	-	-	-
банкарски гаранции	-	-	-	-	-	-	-	-	-	-	-	-	37.000	-	37.000	-
Гаранции од друштва за осигурување и полиси за осигурување	-	-	-	-	-	-	-	-	-	-	-	-	-	-	-	-
Корпоративни гаранции (освен банкарски и од друштва за осигурување)	-	-	-	-	-	-	-	-	-	-	-	-	-	-	-	-
Гаранции од физички лица	-	-	-	-	-	-	-	-	-	-	-	-	-	-	-	-
Залог на недвижен имот	-	-	-	-	-	-	-	-	-	-	-	-	-	-	-	-
имот за сопствена употреба (станови, куќи)	-	1	42.894.694	37.307.077	-	-	-	-	-	-	20.263	30.986	410.056	338.351	43.325.013	37.676.415
имот за вршење дејност	110	174	32.102.373	28.871.654	-	-	-	-	-	-	14.345	15.027	4.489.864	4.350.591	36.606.692	33.237.446
Залог на подвижен имот	-	86	7.671.464	6.477.945	-	-	-	-	-	-	412	4.628	416.947	170.410	8.088.823	6.653.069
Останати видови на обезбедување	-	-	11.750.155	12.509.783	-	-	-	-	-	-	4.932	10.871	906.122	947.293	12.661.209	13.467.947
Вкупна вредност на обезбедувањето на кредитната изложеност којашто се оценува за оштетување на групна основа	110	261	96.362.528	86.909.455	-	-	-	-	-	-	41.382	64.401	6.307.999	5.892.331	102.712.019	92.866.448

БЕЛЕШКИ КОН КОНСОЛИДИРАНИТЕ ФИНАНСИСКИ ИЗВЕШТАИ
31 декември 2025

2. УПРАВУВАЊЕ СО РИЗИЦИ (продолжение)

2.1 Кредитен ризик (продолжение)

В. Концентрација на кредитниот ризик по сектори и дејности

	Кредити на и побарувања од банки		Кредити на и побарувања од други комитенти		Вложувања во финансиски средства расположливи за продажба		Вложувања во финансиски средства кои се чуваат до достасување		Парични средства и парични еквиваленти		Побарувања за провизии и надомести		Останати побарувања		Вонбилансни изложености		Вкупно		
	тековна година 2025	претходна година 2024	тековна година 2025	претходна година 2024	тековна година 2025	претходна година 2024	тековна година 2025	претходна година 2024	тековна година 2025	претходна година 2024	тековна година 2025	претходна година 2024	тековна година 2025	претходна година 2024	тековна година 2025	претходна година 2024	тековна година 2025	претходна година 2024	
<i>во илјади денари</i>																			
Нерезиденти	-	-	-	-	-	-	-	-	-	-	-	-	-	-	-	-	-	-	-
Земјоделство, шумарство и рибарство	-	2	463.047	510.921	-	-	-	-	-	-	232	173	-	-	1.897	21.151	465.176	532.247	
Рударство и вадење на камен	-	-	195.795	262.255	-	-	-	-	-	-	58	43	-	-	1.043	6.140	196.896	268.438	
Прехрамбена индустрија	-	3	2.431.194	1.654.007	-	-	-	-	-	-	160	119	-	-	122.709	43.166	2.554.063	1.697.295	
Текстилна индустрија и производство на облека и обувки	-	-	849.883	658.641	-	-	-	-	-	-	94	155	-	-	156.655	93.000	1.006.632	751.796	
Хемиска индустрија, производство на градежни материјали, производство и преработка на горива, фармацевтска индустрија	-	-	1.142.660	860.206	-	-	-	-	-	-	152	67	-	-	149.008	109.864	1.291.820	970.137	
Производство на метали, машини, алати и опрема	-	-	1.854.132	1.582.999	-	-	-	-	-	-	452	1.151	-	-	858.141	927.862	2.712.725	2.512.012	
Останата преработувачка индустрија	-	-	1.308.596	1.193.236	-	-	-	-	-	-	158	752	4	3	948.810	1.014.421	2.257.568	2.208.412	
Снабдување со електрична енергија, гас, пареа и климатизација	-	-	7.743.631	6.173.368	-	-	-	-	-	-	220	171	-	-	322.777	492.643	8.066.628	6.666.182	
Снабдување со вода, отстранување на отпадни води, управување со оптад и дејности за санација на околината	-	-	308.307	226.427	-	-	-	-	-	-	547	48	-	-	7.447	15.287	316.301	241.762	
Градежништво	-	13	3.997.135	4.081.343	-	-	-	-	-	-	563	962	-	-	1.711.900	1.633.707	5.709.598	5.716.025	
Трговија на големо и трговија на мало; поправка на моторни возила и мотоцикли	5	14	13.373.002	12.251.517	-	-	-	-	-	-	1.744	1.944	44	40	3.994.862	3.701.095	17.369.657	15.954.610	
Транспорт и складирање	1	6	2.092.482	2.061.489	-	-	-	-	-	-	953	1.111	-	2	1.490.713	1.358.762	3.584.149	3.421.370	
Објекти за сместување и сервисни дејности со храна	-	-	1.577.147	976.879	-	-	-	-	-	-	354	244	-	-	33.116	9.836	1.610.617	986.959	
Информации и комуникации	-	-	277.145	307.786	-	-	-	-	-	-	175	133	-	-	207.188	199.914	484.508	507.833	
Финансиски дејности и дејности на осигурување	1.389	1.801	409.934	289.991	-	-	-	-	19.624.947	19.614.673	37.473	37.725	608.939	531.565	46.183	46.095	20.728.865	20.521.850	
Дејности во врска со недвижен имот	-	-	3.177.474	2.495.563	-	-	-	-	-	-	211	90	-	-	172.520	35.719	3.350.205	2.531.372	
Стручни, научни и технички дејности	-	-	1.612.267	1.322.931	-	-	-	-	-	-	559	489	-	-	94.624	113.117	1.707.450	1.436.537	
Административни и помошни услужни дејности	-	-	376.198	312.547	-	-	-	-	-	-	212	202	-	-	40.830	47.329	417.240	360.078	
Јавна управа и одбрана; задолжително социјално осигурување	-	-	87.634	270	10.705.016	9.962.656	-	-	-	-	3	8	97.564	154.290	46	-	10.890.263	10.117.224	
Образование	-	-	46.025	49.032	-	-	-	-	-	-	39	35	-	-	61.594	31.520	107.658	80.587	
Дејности на здравствена и социјална заштита	-	-	404.812	360.535	-	-	-	-	-	-	41	27	-	-	10.370	37.374	415.223	397.936	
Уметност, забава и рекреација	-	-	47.153	42.784	-	-	-	-	-	-	148	97	-	-	-	194	47.301	43.075	
Други услужни дејности	-	-	84.666	146.571	-	-	-	-	-	-	246	179	-	-	371	673	85.283	147.423	
Дејности на домаќинствата како работодавачи; дејности на домаќинствата кои произведуваат разновидна стока и вршат различни услуги за сопствени потреби	-	-	-	-	-	-	-	-	-	-	-	-	-	-	-	-	-	-	
Дејности на екстериторијални организации и тела	-	-	-	-	-	-	-	-	-	-	-	-	-	-	-	-	-	-	
Физички лица	-	-	34.896.992	31.674.254	-	-	-	-	-	-	17.059	10.660	1.805	1.715	1.445.107	1.326.256	36.360.963	33.012.885	
Трговци поединци и физички лица кои не се сметаат за трговци	-	-	5.825	-	-	-	-	-	-	-	1.912	22	-	1	-	-	7.737	23	
Вкупно	1.395	1.839	78.763.136	69.495.552	10.705.016	9.962.656	-	-	19.624.947	19.614.673	63.765	56.607	708.356	687.616	11.877.911	11.265.125	121.744.526	111.084.068	

БЕЛЕШКИ КОН КОНСОЛИДИРАНИТЕ ФИНАНСИСКИ ИЗВЕШТАИ
31 декември 2025

2. УПРАВУВАЊЕ СО РИЗИЦИ (продолжение)

2.1 Кредитен ризик (продолжение)

Г. Концентрација на кредитниот ризик по географска локација

	Кредити на и побарувања од банки		Кредити на и побарувања од други комитенти		Вложувања во финансиски средства расположливи за продажба		Вложувања во финансиски средства кои се чуваат до достасување		Парични средства и парични еквиваленти		Побарувања за провизии и надомести		Останати побарувања		Вонбилансни изложености		Вкупно	
	тековна година 2025	претходна година 2024	тековна година 2025	претходна година 2024	тековна година 2025	претходна година 2024	тековна година 2025	претходна година 2024	тековна година 2025	претходна година 2024	тековна година 2025	претходна година 2024	тековна година 2025	претходна година 2024	тековна година 2025	претходна година 2024	тековна година 2025	претходна година 2024
<i>во илјади денари</i>																		
Географска локација																		
Република Македонија	1.395	1.839	78.762.978	69.495.263	9.499.218	8.840.548	-	-	15.212.402	12.125.965	63.748	56.597	708.356	687.616	11.840.763	11.228.107	116.088.860	102.435.935
Земји-членки на Европската унија	-	-	4	8	1.205.798	1.122.108	-	-	1.634.296	6.042.013	9	5	-	-	37.000	36.996	2.877.107	7.201.130
Европа (останато)	-	-	-	-	-	-	-	-	2.618.768	1.273.591	5	2	-	-	-	-	2.618.773	1.273.593
Земји-членки на ОЕЦД (без европските земји-членки на ОЕЦД)	-	-	154	281	-	-	-	-	159.481	173.104	1	1	-	-	148	22	159.784	173.408
Останато (наведете ја поединечно изложеноста која претставува повеќе од 10% од вкупната кредитна изложеност)	-	-	-	-	-	-	-	-	-	-	2	2	-	-	-	-	2	2
	-	-	-	-	-	-	-	-	-	-	-	-	-	-	-	-	-	-
	-	-	-	-	-	-	-	-	-	-	-	-	-	-	-	-	-	-
	-	-	-	-	-	-	-	-	-	-	-	-	-	-	-	-	-	-
Вкупно	1.395	1.839	78.763.136	69.495.552	10.705.016	9.962.656	-	-	19.624.947	19.614.673	63.765	56.607	708.356	687.616	11.877.911	11.265.125	121.744.526	111.084.068

Изложеноста на кредитите и побарувања според географска положба на должниците е 100% концентрирано во Р.Македонија (2024: 100%).

БЕЛЕШКИ КОН КОНСОЛИДИРАНИТЕ ФИНАНСИСКИ ИЗВЕШТАИ
31 декември 2025

2. УПРАВУВАЊЕ СО РИЗИЦИ (продолжение)

2.1 Кредитен ризик (продолжение)

Д. Анализа на кредитниот ризик на средствата кои се мерат по објективна вредност преку билансот на успех

	Средства за тргување				Финансиски средства по објективна вредност преку Билансот на успех определни како такви при почетното признавање								Вкупно	
	Должнички хартии од вредност за тргување		Сопственички хартии од вредност за тргување		Должнички хартии од вредност		Сопственички хартии од вредност		Кредити на и побарувања од банки		Кредити на и побарувања од други комитенти			
	тековна година 2025	претходна година 2024	тековна година 2025	претходна година 2024	тековна година 2025	претходна година 2024	тековна година 2025	претходна година 2024	тековна година 2025	претходна година 2024	тековна година 2025	претходна година 2024	тековна година 2025	претходна година 2024
<i>во илјади денари</i>														
Сметководствена вредност на финансиските средства кои се мерат по објективна вредност														
категија на ризик	-	-	-	-	-	-	-	-	-	-	-	-	-	-
категија на ризик	-	-	-	-	-	-	-	-	-	-	-	-	-	-
категија на ризик	-	-	-	-	-	-	-	-	-	-	-	-	-	-
категија на ризик	-	-	-	-	-	-	-	-	-	-	-	-	-	-
категија на ризик	-	-	-	-	-	-	-	-	-	-	-	-	-	-
категија на ризик	-	-	-	-	-	-	-	-	-	-	-	-	-	-
категија на ризик	-	-	-	-	-	-	-	-	-	-	-	-	-	-
категија на ризик	-	-	-	-	-	-	-	-	-	-	-	-	-	-
категија на ризик	-	-	-	-	-	-	-	-	-	-	-	-	-	-
категија на ризик	-	-	-	-	-	-	-	-	-	-	-	-	-	-
категија на ризик	-	-	-	-	-	-	-	-	-	-	-	-	-	-
Вкупна сметководствена вредност	-	-	-	-	-	-	-	-	-	-	-	-	-	-

**БЕЛЕШКИ КОН КОНСОЛИДИРАНИТЕ ФИНАНСИСКИ ИЗВЕШТАИ
31 декември 2025****2. УПРАВУВАЊЕ СО РИЗИЦИ (продолжение)****2.2. Ликвидносен ризик**

Ликвидносниот ризик претставува ризик од неможност Групата да обезбеди доволно парични средства за измирување на своите краткорочни обврски во моментот на нивното достасување, односно ризик дека потребните ликвидни средства ќе се обезбедат со многу повисоки трошоци.

2.2.1 Процес на управување со ликвидносниот ризик

Групата управува со ризикот на ликвидност преку обезбедување на доволна количина на ликвидни средства, првенствено на пари и парични еквиваленти, со цел да се овозможи редовно работење на Групата. Совпаѓањето и контролираната неусогласеност на средствата и обврските е од фундаментално значење за раководството на Групата.

Групата управува со ризикот на ликвидност преку постојано набљудување на доспеаноста на средствата и обврските.

Групата активно ја следи, управува и ја контролира изложеноста на ликвидносен ризик што опфаќа управување со средствата во активата и изворите на средства согласно финансиските и готовински текови како и нивната концентрација, а се со цел хармонизирање на паричните приливи и одливи. Изложеноста на ликвидносен ризик се мери преку екстерно и интерно утврдените лимити, односно усогласеноста на Групата со истите.

Покрај екстерните ликвидносни индикатори, Групата ги пресметува и следи интерните ликвидносни индикатори кои се дел од процесот на управување со ликвидноста а подразбираат усогласеност со Групациските Барања и Барањата на Европската регулатива (LCR, NSFR).

Методологија од НБРСМ за управување со ликвидносниот ризик е во примена од 01.01.2021 година.

Како дел од процесот на управување со ликвидносниот ризик, Групата ги анализира нивото на концентрација и учеството на 10 најголеми депоненти со состојба на депозитна база на крај на месец, како и нивната усогласеност со интерно воспоставените лимити.

Групата континуирано ја следеше законската обврска за задолжителна резерва во денари и во девизи во насока на почитување во целост на Законската регулатива која ја уредува оваа област.

Следните табели ги анализираат средствата и обврските на Групата, групирани според нивната договорна достасаност, односно преостанатиот период од датумот на известување до договорениот. Прикажаните износи се намалени за износите на акумулирана амортизација, исправка на вредност и издвоената посебна резерва. Постојат индикации за рочна неусогласеност за периодот од 1 до 12 месеци. Основна причина е фактот што краткорочните извори на средства се ангажирани за одобрување кредити со подолг временски период на доспевање. Групата изработува и очекувана рочна структура во која е вграден елементот на предвидување и имајќи го предвид искуството од минатите години истата укажува на стабилна ликвидносна позиција.

Негативниот гап до 1 месец не е реална ликвидносна ситуација, и произлегува од депозити од комитенти кај кои договорните услови предвидуваат предвремено повлекување во било кое време, како и сите депозити по видување без дефиниран рок. Реалната рочност на овие позиции е поголема и групата ја следи стабилноста на депозитната база на клиентите преку следење на стапка на реорочување на депозитите кај население, како и мониторинг на движењето на депозитите по видување. Групата оддржува соодветно ниво на ликвидност согласно реалната очекувана рочност на позициите и соодветното ниво на стапката на покриеност со ликвидност.

БЕЛЕШКИ КОН КОНСОЛИДИРАНИТЕ ФИНАНСИСКИ ИЗВЕШТАИ
31 декември 2025

2. УПРАВУВАЊЕ СО РИЗИЦИ (продолжение)

2.2 Ликвидносен ризик (продолжение)

2.2.1 Процес на управување со ликвидносниот ризик (продолжение)

Анализа според достасаноста на финансиските средства и обврски (преостаната рочност)

<i>во илјади денари</i>	до 1 месец	од 1 до 3 месеци	од 3 до 12 месеци	од 1 до 2 години	од 2 до 5 години	над 5 години	Вкупно
2025 (тековна година)							
Финансиски средства							
Парични средства и парични еквиваленти	17.305.588	-	8.308.615	-	-	-	25.614.203
Средства за тргување	-	-	-	-	-	-	-
Финансиски средства по објективна вредност преку билансот на успех определени како такви при почетното признавање	-	-	-	-	-	-	-
Дериватни средства чувани за управување со ризик	-	-	-	-	-	-	-
Кредити на и побарувања од банки	1.395	-	-	-	-	-	1.395
Кредити на и побарувања од други комитенти	2.246.672	5.402.556	21.170.484	8.393.917	25.100.815	16.448.692	78.763.136
Вложувања во хартии од вредност	618.446	-	3.358.133	1.948.697	3.673.115	1.106.625	10.705.016
Вложувања во придружени друштва	328.088	-	-	-	-	-	328.088
Побарувања за данок на добивка (тековен)	-	-	-	-	-	-	-
Останати побарувања	817.495	102.133	97.727	17	8	2	1.017.382
Заложени средства	-	-	-	-	-	-	-
Одложени даночни средства	-	-	-	-	-	-	-
Вкупна финансиски средства	21.317.684	5.504.689	32.934.959	10.342.631	28.773.938	17.555.319	116.429.220
Финансиски обврски							
Обврски за тргување	-	-	-	-	-	-	-
Финансиски обврски по објективна вредност преку билансот на успех, определени како такви при почетното признавање	-	-	-	-	-	-	-
Дериватни обврски чувани за управување со ризик	-	-	-	-	-	-	-
Депозити на банки	393.339	5.104.085	-	3.689.700	-	-	9.187.124
Депозити на други комитенти	54.351.904	611.293	8.667.712	14.786.130	168.082	12.768	78.597.889
Издадени должнички хартии од вредност	-	-	-	-	-	-	-
Обврски по кредити	52.009	177.612	417.141	677.210	2.979.122	6.291.779	10.594.873
Субординирани обврски	28.559	-	368.970	1.537.375	-	307.475	2.242.379
Обврски за данок на добивка (тековен)	18.273	-	81.646	75.092	-	-	175.011
Одложени даночни обврски	9.090	-	-	-	-	-	9.090
Останати обврски	602.657	-	-	-	-	-	602.657
Вкупно финансиски обврски	55.455.831	5.892.990	9.535.469	20.765.507	3.147.204	6.612.022	101.409.023
Вонбилансни стапки							
Вонбилансна актива	-	-	-	-	-	-	-
Вонбилансна пасива	37.380.819	-	-	-	-	-	37.380.819
Рочна неусогласеност	(71.518.966)	(388.301)	23.399.490	(10.422.876)	25.626.734	10.943.297	(22.360.622)

БЕЛЕШКИ КОН КОНСОЛИДИРАНИТЕ ФИНАНСИСКИ ИЗВЕШТАИ
31 декември 2025

2. УПРАВУВАЊЕ СО РИЗИЦИ (продолжение)

2.2 Ликвидносен ризик (продолжение)

2.2.1 Процес на управување со ликвидносниот ризик (продолжение)

Анализа според достасаноста на финансиските средства и обврски (преостаната рочност)
(продолжение)

во илјади денари

2024 (претходна година)

Финансиски средства

	до 1 месец	од 1 до 3 месеци	од 3 до 12 месеци	од 1 до 2 години	од 2 до 5 години	над 5 години	Вкупно
Парични средства и парични еквиваленти	19.439.848	1.054.161	3.828.742	-	-	-	24.322.751
Средства за тргување	-	-	-	-	-	-	-
Финансиски средства по објективна вредност преку билансот на успех определени како такви при почетното признавање	-	-	-	-	-	-	-
Дериватни средства чувани за управување со ризик	-	-	-	-	-	-	-
Кредити на и побарувања од банки	1.804	-	19	19	-	-	1.842
Кредити на и побарувања од други комитенти	2.573.150	4.717.594	16.212.990	9.785.436	21.808.439	17.902.764	73.000.373
Вложувања во хартии од вредност	908.101	548.239	1.437.342	3.147.425	3.521.602	399.751	9.962.460
Вложувања во придружени друштва	46.598	-	-	-	-	-	46.598
Побарувања за данок на добивка (тековен)	-	-	-	-	-	-	-
Останати побарувања	725.249	104.896	89	154.521	9	-	984.764
Заложени средства	-	-	-	-	-	-	-
Одложени даночни средства	-	-	-	-	-	-	-
Вкупна финансиски средства	23.694.750	6.424.890	21.479.182	13.087.401	25.330.050	18.302.515	108.318.788
Финансиски обврски							
Обврски за тргување	-	-	-	-	-	-	-
Финансиски обврски по објективна вредност преку билансот на успех, определени како такви при почетното признавање	-	-	-	-	-	-	-
Дериватни обврски чувани за управување со ризик	-	-	-	-	-	-	-
Депозити на банки	2.183.375	-	2.767.275	2.644.285	-	-	7.594.935
Депозити на други комитенти	65.718.316	1.348.963	2.612.520	2.012.755	290.061	80.889	72.063.504
Издадени должнички хартии од вредност	-	-	-	-	-	-	-
Обврски по кредити	87.325	-	1.003.201	832.486	2.668.166	5.030.762	9.621.940
Субординирани обврски	25.017	-	-	368.970	1.537.375	-	1.931.362
Обврски за данок на добивка (тековен)	-	-	158.378	-	-	-	158.378
Одложени даночни обврски	6	-	-	-	-	-	6
Останати обврски	668.984	-	-	-	-	-	668.984
Вкупно финансиски обврски	68.683.023	1.348.963	6.541.374	5.858.496	4.495.602	5.111.651	92.039.109
Вонбилансни ставки							
Вонбилансна актива	-	-	-	-	-	-	-
Вонбилансна пасива	35.431.439	-	-	-	-	-	35.431.439
Рочна неусогласеност	(80.419.712)	5.075.927	14.937.808	7.228.905	20.834.448	13.190.864	(19.151.761)

**БЕЛЕШКИ КОН КОНСОЛИДИРАНИТЕ ФИНАНСИСКИ ИЗВЕШТАИ
31 декември 2025****2. УПРАВУВАЊЕ СО РИЗИЦИ (продолжение)****2.3 Пазарен ризик**

Групата е изложена на пазарни ризици. Пазарните ризици произлегуваат од отворената позиција на Групата на ефектот од флукуацијата на пазарните каматни стапки, како и од ефектот од флукуацијата на курсевите на странските валути. Раководството на Групата утврдува прифатливи лимити на ризик, кои се базираат на нивно секојдневно следење.

За следење на каматниот ризик Групата има донесено интерни акти за управувањето со каматниот ризик кои претставуваат интегрален дел од процесот на управување со пазарните ризици. Покрај интерните документи најмалку квартално се врши анализа на каматниот ризик и неговото влијание врз капиталот на Групата (duration of equity). Основна цел е ограничување на потенцијалната загуба поради промените во висината на пазарните каматни стапки, одржување на профитабилноста, сигурноста во работењето и пазарната вредност на капиталот на Групата.

Каматниот ризик, како дел од пазарниот ризик, претставува важен дел од процесот на управување со ризиците и истиот е под постојан мониторинг и контрола се со цел да се овозможи ефикасно управување со истиот и да се постигнат планираните финансиски резултати, како и да се зголеми економската и пазарната вредност на средствата и капиталот на Групата.

Групата води активна политика на каматни стапки, која се темели на Деловниот план на Групата, како и на конкурентската позиција во однос на другите банки на пазарот. Во текот на целата година, континуирано се врши анализа на каматносноста актива и пасива, степенот на чувствителност на промената на каматните стапки, просечна пондерирани активна и пасивна каматна стапка, големината на каматносноста актива и пасива со интерно и екстерно определување на каматните стапки, како и други релевантни показатели. Врз основа на сите овие анализи АЛКО Комитетот донесува понатамошни одлуки во насока на промена на каматните стапки.

Управувањето со валутниот ризик, кој исто така е дел од процесот на управување со пазарниот ризик, се остварува во услови на стабилен курс на денарот, односно во услови на продолжување на рестриктивната монетарна политика на ниво на држава. Групата активно превзема активности за адекватна идентификација, мерење, следење и контрола на изложеноста на валутен ризик кои опфаќаат утврдување на изворите на валутен ризик, методи на мерење на истиот, воспоставување на лимити и други контролни механизми.

Основниот инструмент за управување со валутниот ризик, отворената девизна позиција на Групата, се пресметува на агрегатно ниво како и поодделно по валути и се следи нивната усогласеност со екстерно и интерно утврдените лимити. Потенцијалната максимална загуба од валутниот ризик Групата исто така ја проценува и со употреба на VaR-Value at Risk методата согласно групациските стандарди.

БЕЛЕШКИ КОН КОНСОЛИДИРАНИТЕ ФИНАНСИСКИ ИЗВЕШТАИ
31 декември 2025

2. УПРАВУВАЊЕ СО РИЗИЦИ (продолжение)

2.3 Пазарен ризик (продолжение)

2.3.1 Анализа на чувствителноста на средствата и обврските на промени на пазарниот ризик

A. Анализа на чувствителноста на промените на пазарниот ризик на средствата и обврските

	Добивка/Загуба	Сопствени средства	Актива пондерирана според ризици	Стапка на адекватност на капиталот
	во илјади денари	во илјади денари	во илјади денари	во %
2025 (тековна година)				
Износ пред анализи на чувствителност/стрес-тестови (состојба на 31.12.2025)	1.826.271	16.847.248	85.373.668	19,73%
Ефекти од примена на сценарија				
Ризик од промена на девизен курс (наведете ги одделно различните сценарија, вклучително и основните карактеристики на сценариото)				
Депрецијација на денарот за 15%	1.836.489	16.857.466	95.043.984	17,74%
Депрецијација на денарот за 10%	1.833.087	16.854.060	91.928.264	18,33%
Апрецијација на денарот за 15%	1.816.053	16.837.030	76.349.667	22,05%
Апрецијација на денарот за 10%	1.819.459	16.840.436	79.465.387	21,19%
Ризик од промена на каматните стапка (наведете ги одделно различните сценарија, вклучително и основните карактеристики на сценариото)				
Каматен шок од 300 базични поени кој влијае врз повлекување на 30% од депозитите на физички и правни лица чија каматна стапка е променлива и прилагодлива.	1.609.669	16.630.646	85.589.410	19,43%
Ризик од промена на пазарната цена кај вложувањата во сопственички хартии од вредност (наведете ги одделно различните сценарија, вклучително и основните карактеристики на сценариото)				
вложувањата на Групата во сопственички хартии од вредност е незначително во однос на вкупната актива, па согласно тоа Групата не врши стрес-тест	/	/	/	/
Комбинирани сценарија, ако има (наведете ги одделно различните сценарија, вклучително и основните карактеристики на сценариото)				
Комбинација од депрецијација на денарот за 10% и пораст на износот на вкупните кредити класифицирани во категориите на ризик В, Г и Д за 10% со трансфер на поеднаков износ на кредити од категориите А и Б	1.669.618	16.690.595	91.764.800	18,19%
Комбинација од депрецијација на денарот за 10% и пораст на износот на вкупните кредити класифицирани во категориите на ризик В, Г и Д за 30% со трансфер на поеднаков износ на кредити од категориите А и Б	1.601.365	16.622.342	91.696.547	18,13%
Комбинација од депрецијација на денарот за 10% и пораст на износот на вкупните кредити класифицирани во категориите на ризик В, Г и Д за 50% со трансфер на поеднаков износ на кредити од категориите А и Б	1.533.113	16.554.090	91.628.294	18,07%

БЕЛЕШКИ КОН КОНСОЛИДИРАНИТЕ ФИНАНСИСКИ ИЗВЕШТАИ
31 декември 2025

2. УПРАВУВАЊЕ СО РИЗИЦИ (продолжение)

2.3 Пазарен ризик (продолжение)

2.3.1 Анализа на чувствителноста на средствата и обврските на промени на пазарниот ризик (продолжение)

A. Анализа на чувствителноста на промените на пазарниот ризик на средствата и обврските (продолжение)

	Добивка/Загуба	Сопствени средства	Актива пондерирана според ризици	Стапка на адекватност на капиталот
	во илјади денари	во илјади денари	во илјади денари	во %
2024 (претходна година)				
Износ пред анализи на чувствителност/стрес-тестови (состојба на 31.12.2024)	1.792.220	15.040.798	78.260.302	19,22%
Ефекти од примена на сценарија				
Ризик од промена на девизен курс (наведете ги одделно различните сценарија, вклучително и основните карактеристики на сценариото)				
Депрецијација на денарот за 15%	1.874.689	15.123.267	86.303.246	17,52%
Депрецијација на денарот за 10%	1.847.200	15.095.778	83.654.977	18,05%
Апрецијација на денарот за 15%	1.709.751	14.958.329	70.413.632	21,24%
Апрецијација на денарот за 10%	1.737.240	14.985.818	73.061.901	20,51%
Ризик од промена на каматните стапка (наведете ги одделно различните сценарија, вклучително и основните карактеристики на сценариото)				
Каматен шок од 300 базични поени кој влијае врз повлекување на 30% од депозитите на физички и правни лица чија каматна стапка е променлива и прилагодлива.	1.646.467	14.895.045	77.838.075	19,14%
Ризик од промена на пазарната цена кај вложувањата во сопственички хартии од вредност (наведете ги одделно различните сценарија, вклучително и основните карактеристики на сценариото)				
вложувањата на Групата во сопственички хартии од вредност е незначително во однос на вкупната актива, па согласно тоа Групата не врши стрес-тест	/	/	/	/
Комбинирани сценарија, ако има (наведете ги одделно различните сценарија, вклучително и основните карактеристики на сценариото)				
Комбинација од депрецијација на денарот за 10% и пораст на износот на вкупните кредити класифицирани во категориите на ризик В, Г и Д за 10% со трансфер на подеднаков износ на кредити од категориите А и Б	1.605.876	14.854.454	83.413.653	17,81%
Комбинација од депрецијација на денарот за 10% и пораст на износот на вкупните кредити класифицирани во категориите на ризик В, Г и Д за 30% со трансфер на подеднаков износ на кредити од категориите А и Б	1.476.303	14.724.881	83.284.080	17,68%
Комбинација од депрецијација на денарот за 10% и пораст на износот на вкупните кредити класифицирани во категориите на ризик В, Г и Д за 50% со трансфер на подеднаков износ на кредити од категориите А и Б	1.346.729	14.595.307	83.154.507	17,55%

БЕЛЕШКИ КОН КОНСОЛИДИРАНИТЕ ФИНАНСИСКИ ИЗВЕШТАИ
31 декември 2025

2. УПРАВУВАЊЕ СО РИЗИЦИ (продолжение)

2.3 Пазарен ризик (продолжение)

2.3.1 Анализа на чувствителноста на средствата и обврските на промени на пазарниот ризик (продолжение)

Б. Анализа на вредноста изложена на пазарен ризик за портфолио за тргување

	тековна година 2025				претходна година 2024			
	состојба на 31 декември	просечна вредност	највисока вредност (максимум)	најниска вредност (минимум)	состојба на 31 декември	просечна вредност	највисока вредност (максимум)	најниска вредност (минимум)
<i>во илјади денари</i>								
Вредност изложена на ризик кај каматоносните инструменти	-	-	-	-	-	-	-	-
Вредност изложена на ризик кај инструментите во странска валута	-	-	-	-	-	-	-	-
Вредност изложена на ризик кај сопственичките инструменти	-	-	-	-	-	-	-	-
Варијанса (ефект на нетирање)	-	-	-	-	-	-	-	-
Вкупно	-	-	-	-	-	-	-	-

БЕЛЕШКИ КОН КОНСОЛИДИРАНИТЕ ФИНАНСИСКИ ИЗВЕШТАИ
31 декември 2025

2. УПРАВУВАЊЕ СО РИЗИЦИ (продолжение)

2.3.2 Пазарен ризик (продолжение)

А. Анализа на чувствителноста на промени на каматните стапки

Во табелата подолу е даден преглед на Образецот ВПВ од Упатството за спроведување на Одлуката за управување со ризикот од промена на каматните стапки во портфолио на банкарски активности согласно важечката пропишана регулатива на НБРСМ на 31 декември 2025 и 2024 година.

Позиција	Валута	тековна година 2025	претходна година 2024
1.1 НЕТО ПОНДЕРИРАНА ПОЗИЦИЈА ЗА ВАЛУТА МКД (ФКС + ВКС + ПКС)	МКД	1.249.411	956.622
1.2 НЕТО ПОНДЕРИРАНА ПОЗИЦИЈА ЗА ВАЛУТА ЕУР (ФКС + ВКС + ПКС)	ЕУР	681.162	611.583
1.3 НЕТО ПОНДЕРИРАНА ПОЗИЦИЈА ЗА ВАЛУТА УСД (ФКС + ВКС + ПКС)	УСД	(270)	(632)
1.4 НЕТО ПОНДЕРИРАНА ПОЗИЦИЈА ЗА ВАЛУТА остан (ФКС + ВКС + ПКС)	остан	(1.525)	(2.147)
1.5 НЕТО ПОНДЕРИРАНА ПОЗИЦИЈА ЗА ВАЛУТА МКДклЕУР (ФКС + ВКС + ПКС)	МКДклЕУР	146.570	197.315
1.6 НЕТО ПОНДЕРИРАНА ПОЗИЦИЈА ЗА ВАЛУТА МКДклУСД (ФКС + ВКС + ПКС)	МКДклУСД	(9.553)	(11.677)
2. ВКУПНА ПОНДЕРИРАНА ВРЕДНОСТ - ПРОМЕНА НА ЕКОНОМСКАТА ВРЕДНОСТ НА ПОРТФОЛИОТО НА БАНКАРСКИ АКТИВНОСТИ (1.1 + 1.2 + 1.3 + 1.4 + 1.5 + 1.6)		2.065.795	1.751.064
3. СОПСТВЕНИ СРЕДСТВА		15.934.493	13.330.282
4. ВКУПНА ПОНДЕРИРАНА ВРЕДНОСТ/СОПСТВЕНИ СРЕДСТВА (2/3*100)		12,96%	13,14%

БЕЛЕШКИ КОН КОНСОЛИДИРАНИТЕ ФИНАНСИСКИ ИЗВЕШТАИ
31 декември 2025

2. УПРАВУВАЊЕ СО РИЗИЦИ (продолжение)

2.3 Пазарен ризик (продолжение)

2.3.2 Анализа на ризикот од промена на каматните стапки на финансиските средства и обврски (без средствата за тргување) (продолжение)

Б. Анализа на усогласеноста на каматните стапки

Групата е изложена на ризици во однос на ефектите од движењата на нивото на каматните стапки на пазарот, врз финансиските позиции и готовинските текови. Каматните маргини можат да се зголемат како резултат на таквите промени, но исто така можат и да се намалат или да предизвикаат загуба во случај на појава на непланирани движења. Активностите за управување со средствата и обврските се спроведуваат од аспект на реагирање на сензитивноста на Групата на промените на каматните стапки. Групата секогаш настојува да ја контролира и управува каматната маргина. Крајниот ефект ќе зависи од различни фактори, вклучувајќи ја стабилноста на економијата, опкружувањето и стапката на инфлација. Во табелата е прикажана Анализа на усогласеноста на каматните стапки на финансиските средства и обврски со состојба на 31 декември 2025 и 2024 година.

F: во илјади денари

	до 1 месец	од 1 до 3 месеци	од 3 до 12 месеци	од 1 до 2 години	од 2 до 5 години	над 5 години	Вкупно каматносни средства / обврски
2025 (тековна година)							
Финансиски средства							
Парични средства и парични еквиваленти	8.711.450	-	-	-	-	-	8.711.450
Финансиски средства по објективна вредност преку билансот на успех, определени како такви при почетното признавање	-	-	-	-	-	-	-
Кредити на и побарувања од банки	-	-	-	-	-	-	-
Кредити на и побарувања од други комитенти	25.905.430	4.135.260	17.987.474	7.844.374	12.670.123	12.994.757	81.537.418
Вложувања во хартии од вредност	-	-	3.417.317	1.947.615	3.610.159	1.106.363	10.081.454
Останата неспомната каматочувствителна актива	-	-	-	-	-	-	-
Вкупно каматочувствителни финансиски средства	34.616.880	4.135.260	21.404.791	9.791.989	16.280.282	14.101.120	100.330.322
Финансиски обврски							
Финансиски обврски по објективна вредност преку билансот на успех, определени како такви при почетното признавање	-	-	-	-	-	-	-
Депозити на банки	614.950	-	4.489.135	3.689.700	-	-	8.793.785
Депозити на други комитенти	5.782.593	8.438.448	18.449.198	1.192.157	1.393.309	167.019	35.422.724
Издадени должнички хартии од вредност	-	-	-	-	-	-	-
Обврски по кредити	516.178	2.267.704	1.910.452	568.444	2.097.832	3.190.436	10.551.046
Субординирани обврски и хибридни инструменти	-	307.475	676.445	1.229.900	-	-	2.213.820
Останати неспомнати каматочувствителни обврски	-	-	-	-	-	-	-
Вкупно каматочувствителни финансиски обврски	6.913.721	11.013.627	25.525.230	6.680.201	3.491.141	3.357.455	56.981.375
Нето-билансна позиција	27.703.159	(6.878.367)	(4.120.439)	3.111.788	12.789.141	10.743.665	43.348.947
Вонбилансни каматочувствителни активни позиции	-	-	-	-	-	-	-
Вонбилансни каматочувствителни пасивни позиции	-	-	-	-	-	-	-
Нето-вонбилансна позиција	-	-	-	-	-	-	-
Вкупна нето-позиција	27.703.159	(6.878.367)	(4.120.439)	3.111.788	12.789.141	10.743.665	43.348.947

БЕЛЕШКИ КОН КОНСОЛИДИРАНИТЕ ФИНАНСИСКИ ИЗВЕШТАИ
31 декември 2025

2. УПРАВУВАЊЕ СО РИЗИЦИ (продолжение)

2.3 Пазарен ризик (продолжение)

2.3.2 Анализа на ризикот од промена на каматните стапки на финансиските средства и обврски (без средствата за тргување) (продолжение)

Б. Анализа на усогласеноста на каматните стапки (продолжение)

во илјади денари

2024 (претходна година)

Финансиски средства

	до 1 месец	од 1 до 3 месеци	од 3 до 12 месеци	од 1 до 2 години	од 2 до 5 години	над 5 години	Вкупно каматоносни средства / обврски
Парични средства и парични еквиваленти	15.123.608	-	-	-	-	-	15.123.608
Финансиски средства по објективна вредност преку билансот на успех, определени како такви при почетното признавање	-	-	-	-	-	-	-
Кредити на и побарувања од банки	-	-	-	-	-	-	-
Кредити на и побарувања од други комитенти	19.522.977	4.010.530	17.494.707	6.438.331	10.432.792	11.245.998	69.145.335
Вложувања во хартии од вредност	-	547.926	1.436.890	3.205.779	3.459.679	399.522	9.049.796
Останата неспомната каматочувствителна актива	-	-	-	-	-	-	-
Вкупно каматочувствителни финансиски средства	34.646.585	4.558.456	18.931.597	9.644.110	13.892.471	11.645.520	93.318.739

Финансиски обврски

Финансиски обврски по објективна вредност преку билансот на успех, определени како такви при почетното признавање	-	-	-	-	-	-	-
Депозити на банки	3.628.205	-	922.425	2.644.285	-	-	7.194.915
Депозити на други комитенти	1.593.602	3.597.934	13.282.865	8.848.032	1.593.765	160.735	29.076.933
Издадени должнички хартии од вредност	-	-	-	-	-	-	-
Обврски по кредити	751.387	2.884.182	2.038.545	762.691	1.535.313	1.585.418	9.557.536
Субординирани обврски и хибридни инструменти	-	307.475	-	368.970	1.229.900	-	1.906.345
Останати неспомнати каматочувствителни обврски	-	-	-	-	-	-	-
Вкупно каматочувствителни финансиски обврски	5.973.194	6.789.591	16.243.835	12.623.978	4.358.978	1.746.153	47.735.729
Нето-билансна позиција	28.673.391	(2.231.135)	2.687.762	(2.979.868)	9.533.493	9.899.367	45.583.010

Вонбилансни каматочувствителни активни позиции

Вонбилансни каматочувствителни пасивни позиции

Нето-вонбилансна позиција

Вкупна нето-позиција

	-	-	-	-	-	-	-
	-	-	-	-	-	-	-
	-	-	-	-	-	-	-
	28.673.391	(2.231.135)	2.687.762	(2.979.868)	9.533.493	9.899.367	45.583.010

БЕЛЕШКИ КОН КОНСОЛИДИРАНИТЕ ФИНАНСИСКИ ИЗВЕШТАИ
31 декември 2025
2. УПРАВУВАЊЕ СО РИЗИЦИ (продолжение)
2.3 Пазарен ризик (продолжение)
2.3.3 Валутен ризик

Управувањето со валутниот ризик, кој исто така е дел од процесот на управување со пазарниот ризик, се остварува во услови на стабилен курс на денарот, односно во услови на продолжување на рестриktivната монетарна политика на ниво на држава. Групата активно превзема активности за адекватна идентификација, мерење, следење и контрола на изложеноста на валутен ризик кои опфаќаат утврдување на изворите на валутен ризик, методи на мерење на истиот, воспоставување на лимити и други контролни механизми.

Основниот инструмент за управување со валутниот ризик, отворената девизна позиција на Групата, се пресметува на агрегатно ниво како и поодделно по валути и се следи нивната усогласеност со екстерно и интерно утврдените лимити.

во илјади денари	МКД	ЕУР	УСД	наведете ги одделно валутите кои претставуваат повеќе од 10% од вкупните монетарни средства/обврски				Други валути	Вкупно
2025 (тековна година)									
Монетарни средства									
Парични средства и парични еквиваленти	9.372.247	11.887.188	2.958.896	-	-	-	-	1.395.872	25.614.203
Средства за тргување	-	-	-	-	-	-	-	-	-
Финансиски средства по објективна вредност преку билансот на успех, определени како такви при почетното признавање	-	-	-	-	-	-	-	-	-
Дериватни средства чувани за управување со ризик	-	-	-	-	-	-	-	-	-
Кредити на и побарувања од банки	1.395	-	-	-	-	-	-	-	1.395
Кредити на и побарувања од други комитенти	45.694.433	33.064.772	3.931	-	-	-	-	-	78.763.136
Вложувања во хартии од вредност	6.398.226	4.306.790	-	-	-	-	-	-	10.705.016
Вложувања во придружени друштва	328.088	-	-	-	-	-	-	-	328.088
Побарувања за данок на добивка (тековен)	-	-	-	-	-	-	-	-	-
Останати побарувања	1.001.221	13.094	1.733	-	-	-	-	1.334	1.017.382
Заложени средства	-	-	-	-	-	-	-	-	-
Одложени даночни средства	-	-	-	-	-	-	-	-	-
Вкупно монетарни средства	62.795.610	49.271.844	2.964.560	-	-	-	-	1.397.206	116.429.220
Монетарни обврски									
Обврски за тргување	-	-	-	-	-	-	-	-	-
Финансиски обврски по објективна вредност преку билансот на успех, определени како такви при почетното признавање	-	-	-	-	-	-	-	-	-
Дериватни обврски чувани за управување со ризик	-	-	-	-	-	-	-	-	-
Депозити на банки	93.144	9.074.117	9.095	-	-	-	-	10.768	9.187.124
Депозити на други комитенти	43.902.388	30.644.609	2.708.750	-	-	-	-	1.342.142	78.597.889
Издадени должнички хартии од вредност	-	-	-	-	-	-	-	-	-
Обврски по кредити	2.330.261	8.156.618	107.994	-	-	-	-	-	10.594.873
Субординирани обврски	-	2.242.379	-	-	-	-	-	-	2.242.379
Обврски за данок на добивка (тековен)	175.011	-	-	-	-	-	-	-	175.011
Одложени даночни обврски	9.090	-	-	-	-	-	-	-	9.090
Останати обврски	325.173	204.243	56.910	-	-	-	-	16.331	602.657
Вкупно монетарни обврски	46.835.067	50.321.966	2.882.749	-	-	-	-	1.369.241	101.409.023
Нето-позиција	15.960.543	(1.050.122)	81.811	-	-	-	-	27.965	15.020.197

БЕЛЕШКИ КОН КОНСОЛИДИРАНИТЕ ФИНАНСИСКИ ИЗВЕШТАИ
31 декември 2025

2. УПРАВУВАЊЕ СО РИЗИЦИ (продолжение)

2.3 Пазарен ризик (продолжение)

2.3.3. Валутен ризик (продолжение)

во илјади денари	МКД	ЕУР	УСД	наведете ги одделно валутите кои претставуваат повеќе од 10% од вкупните монетарни средства/обврски					Други валути	Вкупно
2024 (претходна година)										
Монетарни средства										
Парични средства и парични еквиваленти	11.003.275	10.116.765	2.361.563	-	-	-	-	-	1.247.801	24.729.404
Средства за тргување	-	-	-	-	-	-	-	-	-	-
Финансиски средства по објективна вредност преку билансот на успех, определени како такви при почетното признавање	-	-	-	-	-	-	-	-	-	-
Дериватни средства чувани за управување со ризик	-	-	-	-	-	-	-	-	-	-
Кредити на и побарувања од банки	1.839	-	-	-	-	-	-	-	-	1.839
Кредити на и побарувања од други комитенти	37.383.175	32.102.750	9.627	-	-	-	-	-	-	69.495.552
Вложувања во хартии од вредност	5.609.214	4.353.134	-	-	-	-	-	-	-	9.962.348
Вложувања во придружени друштва	300.431	-	-	-	-	-	-	-	-	300.431
Побарувања за данок на добивка (тековен)	-	-	-	-	-	-	-	-	-	-
Останати побарувања	930.937	19.359	1.843	-	-	-	-	-	1.366	953.505
Заложени средства	-	-	-	-	-	-	-	-	-	-
Одложени даночни средства	-	-	-	-	-	-	-	-	-	-
Вкупно монетарни средства	55.228.871	46.592.008	2.373.033	-	-	-	-	-	1.249.167	105.443.079
Монетарни обврски										
Обврски за тргување	-	-	-	-	-	-	-	-	-	-
Финансиски обврски по објективна вредност преку билансот на успех, определени како такви при почетното признавање	-	-	-	-	-	-	-	-	-	-
Дериватни обврски чувани за управување со ризик	-	-	-	-	-	-	-	-	-	-
Депозити на банки	134.825	7.392.262	41.574	-	-	-	-	-	26.274	7.594.935
Депозити на други комитенти	40.567.343	28.259.311	2.074.107	-	-	-	-	-	1.162.743	72.063.504
Издадени должнички хартии од вредност	-	-	-	-	-	-	-	-	-	-
Обврски по кредити	119.208	9.376.040	126.692	-	-	-	-	-	-	9.621.940
Субординирани обврски	-	1.931.362	-	-	-	-	-	-	-	1.931.362
Обврски за данок на добивка (тековен)	158.378	-	-	-	-	-	-	-	-	158.378
Одложени даночни обврски	6	-	-	-	-	-	-	-	-	6
Останати обврски	385.402	142.803	100.649	-	-	-	-	-	40.130	668.984
Вкупно монетарни обврски	41.365.162	47.101.778	2.343.022	-	-	-	-	-	1.229.147	92.039.109
Нето-позиција	13.863.709	(509.770)	30.011	-	-	-	-	-	20.020)	13.403.970

БЕЛЕШКИ КОН КОНСОЛИДИРАНИТЕ ФИНАНСИСКИ ИЗВЕШТАИ 31 декември 2025

2. УПРАВУВАЊЕ СО РИЗИЦИ (продолжение)

2.4 Оперативен ризик

Во рамките на своите интерни акти Групата ги дефинира оперативните ризици како ризици коишто настануваат заради недостатоци или грешки при делувањето на внатрешните процеси, системи и луѓе или заради надворешни настани. Определбата го вклучува и правниот ризик, а не го вклучува стратегискиот ризик и ризикот од губење на доброто име (репутацискиот ризик). Меѓутоа поради значењето што го има репутациониот ризик, истиот се зема во предвид при управувањето со оперативните ризици.

Цел во управувањето со оперативните ризици е да се ограничи обемот на потенцијалните загуби и веројатноста за нивна реализација на ниво кое е прифатливо за Групата гледано од финансиски аспект, како и од аспект на угледот на Групата. Групата ги прифаќа оние оперативни ризици кои доколку се реализираат нема да имаат значаен ефект врз консолидираниот финансиски резултат, односно нема да го загорзат понатамошното работење на Групата. За постигнување на таа цел политиката и актите кои произлегуваат од неа воспоставуваат конзистентен пристап во управувањето со оперативните ризици.

И во 2025 година Групата ги применуваше Клучните индикатори на оперативен ризик (KRI – Key Risk Indicators) при контрола и оценка на нивото на оперативен ризик како и методот на самооценување (Risk Control Self Assessment) за оценка на клучните ризици.

Групата врши пресметка на капиталното барање за покривање на оперативните ризици користејќи го стандардизираниот пристап според локалната регулатива.

3. АДЕКВАТНОСТ НА КАПИТАЛОТ

Управување со капиталот

Основна цел е Групата да ги одржува сопствените средства на оптимално ниво, при тоа запазувајќи го пропишаниот регулаторен минимум. Групата е должна постојано да одржува стапка на адекватност на капиталот, која не може да биде пониска од 8%.

Во текот на 2017 година, стапија на сила измени во Одлуката за методологијата за адекватност на капиталот, со кои има промена во структурата на сопствените средства со поголем акцент на редовниот основен капитал (подобар квалитет), построги барања за капиталните инструменти кои припаѓаат на основниот и дополнителниот капитал; соодветна промена во минималните капитални барања согласно новата структура:

- Стапка на редовен основен капитал - 4,5%;
- Стапка на основен капитал – 6%;
- Стапка на сопствени средства – 8%.

Исто така, согласно измените во Законот за Банки од октомври 2016 година, НБРСМ вовеле и нова подзаконска регулатива во насока на усогласување со Базелската капитална спогодба Базел 3, како и со соодветните европски регулативи. Со измените на Законот за Банките, банките се должни да одржуваат соодветен износ на капитал за покривање на заштитни слоеви на капиталот и тоа четири заштитни слоеви на капиталот: заштитен слој за зачувување на капиталот утврден на ниво од 2,5% од активата пондерирана според ризиците, противцикличен заштитен слој на капиталот кој може да изнесува до 2,5% од активата пондерирана според ризиците, но и повеќе во зависност од други системски фактори/индикатори, заштитен слој на капиталот за системски значајни банки кој може да се движи од 1% до 3,5% од активата пондерирана според ризиците и системски заштитен слој на капиталот којшто може да се движи од 1% до 3% од активата пондерирана според ризиците. Оваа регулатива се однесува на следното:

- Одлука за методологија за управување со ризикот на задолженост;
- Одлука за методологија за утврдување на максималниот износ за распределба на резултатот од работењето;
- Одлука за методологијата за утврдување на стапката на противцикличен заштитен слој на капиталот за изложености во РСМ;
- Одлука за методологијата за идентификување системски значајни банки;
- Одлука за методологијата за изработка на план за опоравување на системски значајни банки.

**БЕЛЕШКИ КОН КОНСОЛИДИРАНИТЕ ФИНАНСИСКИ ИЗВЕШТАИ
31 декември 2025****3. АДЕКВАТНОСТ НА КАПИТАЛОТ (продолжение)****Управување со капиталот (продолжение)**

Групата беше идентификувана како системски значајна банка од страна на НБРСМ за што има обврска да издвојува редовен основен капитал од 2% од активата пондерирана според ризиците. Исто така, согласно супервизорската оценка на профилот на ризикот од страна на НБРСМ, Групата е должна да издвојува дополнителен капитален додаток од 3,25%, кој може да го исполни со било кој квалитет на капитал, односно било која компонента на сопствените средства. Со 31.12.2025 година, минимална стапка на адекватност на капитал за Групата беше 17,50%, а со крајот на 2024 година, минималната стапка беше 17,00%.

Групата настојува веродостојно да ја измери постојната ризичност на активата, да ја предвиди идната ризичност, како и потребата за сопствени средства со цел одржување оптимално ниво на адекватност на капиталот.

Групата има воспоставено систем на одржувањето на адекватното ниво на сопствените средства во однос на активата пондерирана според ризикот и континуирано ја одржува адекватноста на капиталот на високо ниво.

Доколку се зголеми ризичноста на активата, Групата може да ги зголеми сопствените средства или да превземе мерки за намалување на ризично пондерираната актива за да одржи оптимално ниво на адекватност на капиталот.

Политиката на Групата за реинвестирање на добивката претставува инструмент за зголемување на сопствените средства.

Капиталот потребен за покривање на ризиците претставува збир од капиталот потребен за покривање на кредитниот ризик, капиталот потребен за покривање на валутниот ризик, капиталот потребен за покривање на ризикот од промена на цените на стоките, капиталот потребен за покривање на пазарните ризици и капиталот потребен за покривање на оперативниот ризик. Групата е должна да располага со адекватно ниво на капитал потребен за покривање на наведените ризици.

Во процесот на управување со ризиците, Групата воведува процедури и методологија за утврдување за адекватноста на капиталот и го пресметува на квартално ниво. Групата врши стрес тест на адекватноста на капиталот каде проверува дали стапката на адекватност на капиталот го одржува пропишаното ниво по законска регулатива односно зацртаната деловна политика на Групата и препораката од регулаторот.

Адекватноста на капиталот на 31 декември 2025 и 31 декември 2024 година е прикажана во продолжение.

Сопствени средства

Според тековните барања за капитал утврдени од страна на НБРСМ, банките треба да одржуваат ниво на регулаторниот капитал во однос на ризично пондерираната актива над пропишаното минимално ниво. Врз основа на информациите кои интерно се обезбедуваат до клучниот раководен кадар, износот на сопствени средства изнесува 16.847.248 илјади денари на 31 декември 2025 година (2024: 15.040.798 илјади денари), редовниот основен капитал изнесува 16.028.381 илјади денари (2024: 14.148.346 илјади МКД). Банката ги исполнува сите екстерно пропишани барања за капитал во текот на 2025 и 2024 година.

Во табелата подолу е даден преглед на Извештајот за сопствени средства (Образец СС) подготвен во согласност со Упатството за спроведување на Одлуката за методологијата за утврдување на адекватноста на капиталот, согласно важечката пропишана регулатива на НБРСМ на 31 декември 2025 и 2024 година.

БЕЛЕШКИ КОН КОНСОЛИДИРАНИТЕ ФИНАНСИСКИ ИЗВЕШТАИ
31 декември 2025
3. АДЕКВАТНОСТ НА КАПИТАЛОТ (продолжение)
Сопствени средства

Ред. бр.	Опис	тековна година 2025	претходна година 2024
		<i>во илјади денари</i>	
1.	Сопствени средства	16.847.248	15.040.798
2.	Основен капитал	16.028.381	14.148.346
3.	Редовен основен капитал (РОК)	16.028.381	14.148.346
3.1.	Позиции во РОК	16.037.471	14.148.352
3.1.1.	Капитални инструменти од РОК	5.594.758	5.594.758
3.1.2.	Премија од капиталните инструменти од РОК	666.348	666.348
3.1.3.	Задолжителна општа резерва (општ резервен фонд)	559.476	559.476
3.1.4.	Задржана нераспоредена добивка	7.332.744	5.596.538
3.1.5.	(-) Акумулирана загуба од претходни години	-	-
3.1.6.	Тековна добивка или добивка на крајот на годината	1.798.663	1.736.206
3.1.7.	Збирна сеопфатна добивка или загуба	85.482	(4.974)
3.2.	(-) Одбитни ставки од РОК	(9.090)	(6)
3.2.1.	(-) Загуба на крајот на годината или тековна загуба	-	-
	(-) Нематеријални средства се средствата поврзани со основањето, лиценците, патентите, концесиите и заштитните знаци (вклучително и предоговорите за нивно стекнување/користење) и гудвилот. Програмската поддршка (англ. software) или програмската поддршка во развој не се сметаат за нематеријални средства. Нематеријалните средства се исказуваат во нето-износ, намалени за износот на акумулираната амортизација и загубите за оштетување;	-	-
3.2.2.		-	-
3.2.3.	(-) Одложени даночни средства коишто зависат од идната профитабилност на групата	(9.090)	(6)
3.2.4.	(-) Вложувања во сопствени капитални инструменти од РОК	-	-
3.2.4.1.	(-) Директни вложувања во сопствени капитални инструменти од РОК	-	-
3.2.4.2.	(-) Индиректни вложувања во сопствени капитални инструменти од РОК	-	-
3.2.4.3.	(-) Синтетички вложувања во сопствени капитални инструменти од РОК	-	-
3.2.4.4.	(-) Вложувања во сопствени капитални инструменти од РОК за кои групата има договорна обврска да ги купи	-	-
3.2.5.	(-) Директни, индиректни и синтетички вложувања во капитални инструменти од РОК на лица од финансискиот сектор, при што тие лица имаат вложувања во групата	-	-
3.2.6.	(-) Директни, индиректни и синтетички вложувања во капитални инструменти од РОК на лица од финансискиот сектор во кои групата нема значајно вложување	-	-
3.2.7.	(-) Директни, индиректни и синтетички вложувања во капитални инструменти од РОК на лица од финансискиот сектор во кои групата има значајно вложување	-	-
3.2.8.	(-) Износ на одбитни ставки од ДОК којшто го надминува вкупниот износ на ДОК	-	-
3.2.9.	(-) Износ на надминувањето на лимитите за вложувања во нефинансиски институции	-	-
3.2.10.	(-) Трошоци за данок	-	-
3.2.11.	(-) Разлика меѓу висината на потребната и извршената исправка на вредноста/посебната резерва	-	-
3.3.	Регулаторни усогласувања на РОК	-	-
3.3.1.	(-) Зголемување на РОК коешто произлегува од позиции на секјуритизација	-	-
3.3.2.	(-) Добивки или (+) загуби од заштитата од ризикот од парични текови	-	-
3.3.3.	(-) Добивки или (+) загуби од обврски на групата коишто се мерат по објективна вредност	-	-
3.3.4.	(-) Добивки или (+) загуби поврзани со обврски врз основа на деривати коишто се мерат по објективна вредност	-	-
3.4.	Позиции како резултат на консолидација	-	-
3.4.1.	Неконтролирачко (малцинско) учество коешто се признава во РОК на консолидирана основа	-	-
3.4.2.	Останато	-	-
3.5.	Други позиции од РОК	-	-

БЕЛЕШКИ КОН КОНСОЛИДИРАНИТЕ ФИНАНСИСКИ ИЗВЕШТАИ
31 декември 2025

3. АДЕКВАТНОСТ НА КАПИТАЛОТ (продолжение)
Сопствени средства (продолжение)

	тековна година 2025	претходна година 2024
4. Додатен основен капитал (ДОК)	-	-
4.1. Позиции во ДОК	-	-
4.1.1. Капитални инструменти од ДОК	-	-
4.1.2. Премија од капиталните инструменти од ДОК	-	-
4.2. (-) Одбитни ставки од ДОК	-	-
4.2.1. (-) Вложувања во сопствени капитални инструменти од ДОК	-	-
4.2.1.1. (-) Директни вложувања во сопствени капитални инструменти од ДОК	-	-
4.2.1.2. (-) Индиректни вложувања во сопствени капитални инструменти од ДОК	-	-
4.2.1.3. (-) Синтетички вложувања во сопствени капитални инструменти од ДОК	-	-
4.2.1.4. (-) Вложувања во сопствени капитални инструменти од ДОК за кои групата има договорна обврска да ги купи	-	-
4.2.2. (-) Директни, индиректни и синтетички вложувања во капитални инструменти од ДОК на лица од финансискиот сектор, при што тие лица имаат вложувања во групата	-	-
4.2.3. (-) Директни, индиректни и синтетички вложувања во капитални инструменти од ДОК на лица од финансискиот сектор во кои групата нема значајно вложување	-	-
4.2.4. (-) Директни, индиректни и синтетички вложувања во капитални инструменти од ДОК на лица од финансискиот сектор во кои групата има значајно вложување	-	-
4.2.5. (-) Износ на одбитни ставки од ДК којшто го надминува вкупниот износ на ДК	-	-
4.2.6. (-) Трошоци за данок	-	-
4.3. Регулаторни усогласувања на ДОК	-	-
4.3.1. (-) Зголемување на ДОК коешто произлегува од позиции на секјуритизација	-	-
4.3.2. (-) Добивки или (+) загуби од заштитата од ризикот од парични текови	-	-
4.3.3. (-) Добивки или (+) загуби од обврски на групата коишто се мерат по објективна вредност	-	-
4.3.4. (-) Добивки или (+) загуби поврзани со обврски врз основа на деривати коишто се мерат по објективна вредност	-	-
4.4. Позиции како резултат на консолидација	-	-
Прифатлив додатен основен капитал којшто се признава во ДОК на консолидирана основа	-	-
4.4.1. Останато	-	-
4.5. Други позиции од ДОК	-	-
	818.867	892.452
5. Дополнителен капитал (ДК)	818.867	892.452
5.1. Позиции во ДК		
5.1.1. Капитални инструменти од ДК		
5.1.2. Субординирани кредити	818.867	892.452
5.1.3. Премија од капиталните инструменти од ДК	-	-
5.2. (-) Одбитни ставки од ДК	-	-
5.2.1. (-) Вложувања во сопствени капитални инструменти од ДК	-	-
5.2.1.1. (-) Директни вложувања во сопствени капитални инструменти од ДК	-	-
5.2.1.2. (-) Индиректни вложувања во сопствени капитални инструменти од ДК	-	-
5.2.1.3. (-) Синтетички вложувања во сопствени капитални инструменти од ДК	-	-
5.2.1.4. (-) Вложувања во сопствени капитални инструменти од ДК за кои групата има договорна обврска да ги купи	-	-
5.2.2. (-) директни, индиректни и синтетички вложувања во позиции од ДК на лица од финансискиот сектор, при што тие лица имаат вложувања во групата	-	-
5.2.3. (-) директни, индиректни и синтетички вложувања во позиции од ДК на лица од финансискиот сектор во кои групата нема значајно вложување	-	-
5.2.4. (-) директни, индиректни и синтетички вложувања во позиции од ДК на лица од финансискиот сектор во кои групата има значајно вложување	-	-
5.3. Регулаторни усогласувања на ДК	-	-
5.3.1. (-) Зголемување на ДК коешто произлегува од позиции на секјуритизација	-	-
5.3.2. (-) Добивки или (+) загуби од заштитата од ризикот од парични текови	-	-
5.3.3. (-) Добивки или (+) загуби од обврски на групата коишто се мерат по објективна вредност	-	-
5.3.4. (-) Добивки или (+) загуби поврзани со обврски врз основа на деривати коишто се мерат по објективна вредност	-	-
5.4. Позиции како резултат на консолидација	-	-
Прифатлив дополнителен капитал којшто се признава во ДК на консолидирана основа	-	-
5.4.1. Останато	-	-
5.5. Други позиции од ДК	-	-

БЕЛЕШКИ КОН КОНСОЛИДИРАНИТЕ ФИНАНСИСКИ ИЗВЕШТАИ
31 декември 2025

3. АДЕКВАТНОСТ НА КАПИТАЛОТ (продолжение)

Управување со капиталот (продолжение)

Стапка на адекватност на капиталот

Во табелата подолу е даден преглед на Извештајот за стапката на адекватност на капиталот (Образец АК) подготвен во согласност со Упатството за спроведување на Одлуката за методологијата за утврдување на адекватноста на капиталот, согласно важечката пропишана регулатива на НБРСМ на 31 декември 2025 и 2024 година.

Ред. бр.	ОПИС	тековна година 2025	претходна година 2024
<i>во илјади денари</i>			
I	Активa пондерирана според кредитниот ризик		
1	Активa пондерирана според кредитниот ризик со примена на стандардизиран пристап	78.185.462	71.287.221
2	Капитал потребен за покривање на кредитниот ризик	6.254.837	5.702.978
II	АКТИВА ПОНДЕРИРАНА СПОРЕД ВАЛУТНИОТ РИЗИК		
3	Агрегатна девизна позиција	110.083	550.073
4	Нето-позиција во злато	-	-
5	Капитал потребен за покривање на валутниот ризик	-	44.006
6	Активa пондерирана според валутниот ризик	-	550.073
III	АКТИВА ПОНДЕРИРАНА СПОРЕД ОПЕРАТИВНИОТ РИЗИК		
7	Капитал потребен за покривање на оперативниот ризик со примена на пристапот на базичен индикатор	575.056	513.841
8	Капитал потребен за покривање на оперативниот ризик со примена на стандардизираниот пристап	-	-
9	Активa пондерирана според оперативниот ризик	7.188.206	6.423.008
IV	АКТИВА ПОНДЕРИРАНА СПОРЕД ДРУГИТЕ РИЗИЦИ		
10	Капитал потребен за покривање на ризикот од промена на цените на стоките	-	-
11	Капитал потребен за покривање на пазарните ризици (11.1+11.2+11.3+11.4+11.5)	-	-
11.1	Капитал потребен за покривање на позицискиот ризик (11.1.1+11.1.2+11.1.3+11.1.4)	-	-
11.1.1	Капитал потребен за покривање на специфичниот ризик од вложувања во должнички инструменти	-	-
11.1.2	Капитал потребен за покривање на генералниот ризик од вложувања во должнички инструменти	-	-
11.1.3	Капитал потребен за покривање на специфичниот ризик од вложувања во сопственички инструменти	-	-
11.1.4	Капитал потребен за покривање на генералниот ризик од вложувања во сопственички инструменти	-	-
11.2	Капитал потребен за покривање на ризикот од порамнување/испорака	-	-
11.3	Капитал потребен за покривање на ризикот од другата договорна страна	-	-
11.4	Капитал потребен за покривање на надминувањето на лимитите на изложеност	-	-
11.5	Капитал потребен за покривање на пазарните ризици од позиции во опции	-	-
12	Капитал потребен за покривање на другите ризици (10+11)	-	-
13	Активa пондерирана според други ризици	-	-
V	АКТИВА ПОНДЕРИРАНА СПОРЕД РИЗИЦИ	85.373.668	78.260.302
14	Капитал потребен за покривање на ризиците	6.829.893	6.260.825
VI	СОПСТВЕНИ СРЕДСТВА	16.847.248	15.040.798
VII	АДЕКВАТНОСТ НА КАПИТАЛОТ (VI/IV)	19,73%	19,22%

**БЕЛЕШКИ КОН КОНСОЛИДИРАНИТЕ ФИНАНСИСКИ ИЗВЕШТАИ
31 декември 2025****4. ИЗВЕСТУВАЊЕ СПОРЕД СЕГМЕНТИТЕ**

Известувањето според сегментите се врши според оперативните сегменти на Групата.

Оперативен сегмент е компонента од активностите на Групата за која што се исполнети следниве услови:

- извршува активности како резултат на кои се остваруваат приходи и настануваат трошоци;
- Надзорниот одбор на Групата ги разгледува оперативните резултати на одделниот оперативен сегмент на редовна основа, со цел да се оценат остварувањата и да се донесе одлука за идните деловни активности на тој сегмент; и
- достапни се одделни финансиски информации за сегментот.

Примарни деловни сегменти на Групата се:

- работа со население (работа со физички лица и самостојни вршители на дејност) – дадени кредити, гаранции и акредитиви, услуги за платен промет, кредитни картички, тековни и орочени депозити итн.
- корпоративно банкарство (работа со нефинансиски и финансиски друштва) – дадени кредити, гаранции и акредитиви, тековни и орочени депозити, услуги за платен промет, деривати итн.

Секундарни географски сегменти за Групата се:

- земји – членки на Европска унија;
- други европски земји надвор од Европската унија;
- земји надвор од Европа членки на Организацијата за економска соработка и развој (ОЕЦД).

Следната табела ги прикажува консолидираниот биланс на состојба и консолидираниот биланс на успех по одделни деловни сегменти и ги идентификува приходите/расходите кои се јавуваат меѓу сегментите.

БЕЛЕШКИ КОН КОНСОЛИДИРАНИТЕ ФИНАНСИСКИ ИЗВЕШТАИ
31 декември 2025

4. ИЗВЕСТУВАЊЕ СПОРЕД СЕГМЕНТИТЕ (продолжение)

A. Оперативни сегменти (продолжение)

Оперативни сегменти

во илјади денари

	Оперативни сегменти (наведете ги одделно значајните оперативни сегменти)				Сите останати незначајни оперативни сегменти	Неалоцирано	Вкупно
	Работа со население	Корпоративно банкарство	Инвестициско банкарство	Држава			
2025 (тековна година)							
Нето-приходи/(расходи) од камата	1.324.540	1.190.369	-	443.862	-	-	2.958.771
Нето-приходи/(расходи) од провизии и надомести	382.358	432.977	-	369	-	-	815.704
Нето-приходи од тргување	-	-	-	-	-	-	-
Нето-приходи од други финансиски инструменти евидентирани по објективната вредност	-	-	-	-	-	-	-
Останати оперативни приходи	177.957	695.915	-	2.924	-	(310.221)	566.575
Приходи реализирани помеѓу сегментите	-	-	-	-	-	-	-
Вкупно приходи по сегмент	1.884.855	2.319.261		447.155		(310.221)	4.341.050
Исправка на вредноста на финансиските средства, на нето-основа	-	(309.150)	-	(380)	-	-	(309.530)
Загуба поради оштетување на нефинансиските средства, на нето-основа	-	(45.120)	-	-	-	-	(45.120)
Амортизација	-	-	-	-	-	(280.256)	(280.256)
Трошоци за реструктурирање	-	-	-	-	-	-	-
Трошоци за вложување во недвижности и опрема	-	-	-	-	-	-	-
Останати расходи	(611.530)	(265.337)	-	-	-	(786.915)	(1.663.782)
Вкупно расходи по сегмент	(611.530)	(619.607)		(380)		(1.067.171)	(2.298.688)
Финансиски резултат по сегмент	1.273.325	1.699.654	-	446.775	-	(1.307.590)	2.112.164
Данок од добивка	-	-	-	-	-	(285.893)	(285.893)
Добивка/(загуба) за финансиската година	1.273.325	1.699.654		446.775		(1.593.483)	1.826.271
Вкупна актива по сегмент	34.950.959	47.787.403	-	14.618.279	-	-	97.356.641
Неалоцирана актива по сегмент	-	-	-	-	-	20.739.369	20.739.369
Вкупна актива	34.950.959	47.787.403		14.618.279		20.739.369	118.096.010
Вкупно обврски по сегмент	40.086.170	61.063.839	-	22.113	-	-	101.172.122
Неалоцирани обврски по сегмент	-	-	-	-	-	607.013	607.013
Вкупно обврски	40.086.170	61.063.839		22.113		607.013	101.779.135

БЕЛЕШКИ КОН КОНСОЛИДИРАНИТЕ ФИНАНСИСКИ ИЗВЕШТАИ
31 декември 2025

4. ИЗВЕСТУВАЊЕ СПОРЕД СЕГМЕНТИТЕ (продолжение)

A. Оперативни сегменти (продолжение)

Оперативни сегменти

во илјади денари

	Оперативни сегменти (наведете ги одделно значајните оперативни сегменти)				Сите останати незначајни оперативни сегменти	Неалоцирано	Вкупно
	Работа со население	Корпоративно банкарство	Инвестициско банкарство	Држава			
2024 (претходна година)							
Нето-приходи/(расходи) од камата	1.366.746	1.105.919	-	297.302	-	-	2.769.967
Нето-приходи/(расходи) од провизии и надомести	306.754	445.252	-	522	-	-	752.528
Нето-приходи од тргување	-	-	-	-	-	-	-
Нето-приходи од други финансиски инструменти евидентирани по објективната вредност	-	-	-	-	-	-	-
Останати оперативни приходи	(59.649)	735.064	-	2.533	-	(289.004)	388.944
Приходи реализирани помеѓу сегментите	-	-	-	-	-	-	-
Вкупно приходи по сегмент	1.613.851	2.286.235	-	300.357	-	(289.004)	3.911.439
Исправка на вредноста на финансиските средства, на нето-основа	-	(93.516)	-	(971)	-	-	(94.487)
Загуба поради оштетување на нефинансиските средства, на нето-основа	-	(15.147)	-	-	-	-	(15.147)
Амортизација	-	-	-	-	-	-	-
Трошоци за реструктурирање	-	-	-	-	-	(202.364)	(202.364)
Трошоци за вложување во недвижности и опрема	-	-	-	-	-	-	-
Останати расходи	(583.489)	(243.938)	-	-	-	(743.450)	(1.570.877)
Вкупно расходи по сегмент	(583.489)	(352.601)	-	(971)	-	(945.814)	(1.882.875)
Финансиски резултат по сегмент	1.030.362	1.933.634	-	299.386	-	(1.178.625)	2.084.757
Данок од добивка	-	-	-	-	-	(292.537)	(292.537)
Добивка/(загуба) за финансиската година	1.030.362	1.933.634	-	299.386	-	(1.471.162)	1.792.220
Вкупна актива по сегмент	31.737.247	42.034.618	-	15.933.865	-	-	89.705.730
Неалоцирана актива по сегмент	-	-	-	-	-	17.114.793	17.114.793
Вкупна актива	31.737.247	42.034.618	-	15.933.865	-	17.114.793	106.820.523
Вкупно обврски по сегмент	36.370.400	55.417.425	-	26.995	-	-	91.814.820
Неалоцирани обврски по сегмент	-	-	-	-	-	596.839	596.839
Вкупно обврски	36.370.400	55.417.425	-	26.995	-	596.839	92.411.659

БЕЛЕШКИ КОН КОНСОЛИДИРАНИТЕ ФИНАНСИСКИ ИЗВЕШТАИ
31 декември 2025

4. ИЗВЕСТУВАЊЕ СПОРЕД СЕГМЕНТИТЕ (продолжение)

Б. Концентрација на вкупните приходи и расходи по значајни клиенти

	Оперативни сегменти (наведете ги одделно значајните оперативни сегменти)				Сите останати незначајни оперативни сегменти	Неалоцирано	Вкупно по значаен комитент
	Работа со население	Корпоративно банкарство	Инвестициско банкарство	Држава			
<i>во илјади денари</i>							
2025 (тековна година)							
Клиент 1							
приходи	-	585.895	-	-	-	-	585.895
(расходи)	-	(463.458)	-	-	-	-	(463.458)
Клиент 2							
приходи	-	-	-	-	-	-	-
(расходи)	-	-	-	-	-	-	-
Клиент 3							
приходи	-	-	-	-	-	-	-
(расходи)	-	-	-	-	-	-	-
Вкупно по сегмент	-	122.437	-	-	-	-	122.437
2024 (претходна година)							
Клиент 1							
приходи	-	708.694	-	-	-	-	708.694
(расходи)	-	(491.419)	-	-	-	-	(491.419)
Клиент 2							
приходи	-	-	-	-	-	-	-
(расходи)	-	-	-	-	-	-	-
Клиент 3							
приходи	-	-	-	-	-	-	-
(расходи)	-	-	-	-	-	-	-
Вкупно по сегмент	-	217.275	-	-	-	-	217.275

БЕЛЕШКИ КОН КОНСОЛИДИРАНИТЕ ФИНАНСИСКИ ИЗВЕШТАИ
31 декември 2025

4. ИЗВЕСТУВАЊЕ СПОРЕД СЕГМЕНТИТЕ (продолжение)

В. Географски подрачја

	Република Македонија	Земји-членки на Европската унија	Европа (останато)	Земји-членки на ОЕЦД (без европските земји- членки на ОЕЦД)	Останато (наведете ги одделно значајните географски сегменти)				Неалоцирано	Вкупно
<i>во илјади денари</i>										
2025 (тековна година)										
Вкупни приходи	5.570.944	691.495	27.158	-	-	-	-	-	-	6.289.597
Вкупна актива	101.378.757	14.098.486	2.618.767	-	-	-	-	-	-	118.096.010
2024 (претходна година)										
Вкупни приходи	5.046.790	765.001	28.942	44	-	-	-	-	-	5.840.777
Вкупна актива	93.216.675	12.330.257	1.273.591	-	-	-	-	-	-	106.820.523

БЕЛЕШКИ КОН КОНСОЛИДИРАНИТЕ ФИНАНСИСКИ ИЗВЕШТАИ
31 декември 2025
5. ОБЈЕКТИВНА ВРЕДНОСТ НА ФИНАНСИСКИТЕ СРЕДСТВА И ФИНАНСИСКИТЕ ОБВРСКИ

Објективната вредност претставува износ за кој некое средство може да се замени или обврска да се подмири по пазарни услови. Објективната вредност се базира на проценката од страна на раководството зависно од видот на средствата и обврските.

Следната табела ги сумира сметководствените вредности и објективните вредности на тие финансиски средства и обврски кои што не се презентирани во консолидираниот Биланс на состојба по нивната објективна вредност.

A. Објективна вредност на финансиските средства и обврски

	тековна година 2025		претходна година 2024	
	сметководствена вредност	објективна вредност	сметководствена вредност	објективна вредност
<i>во илјади денари</i>				
Финансиски средства				
Парични средства и парични еквиваленти	25.614.203	25.614.203	24.729.404	24.729.404
Средства за тргување	-	-	-	-
Финансиски средства по објективна вредност преку билансот на успех, определени како такви при почетното признавање	-	-	-	-
Дериватни средства чувани за управување со ризик	-	-	-	-
Кредити на и побарувања од банки	1.395	1.395	1.839	1.839
Кредити на и побарувања од други комитенти	78.763.136	78.763.136	69.495.552	69.495.552
Вложувања во хартии од вредност	10.705.016	10.705.016	9.962.348	9.962.348
Вложувања во придружени друштва	328.088	328.088	300.431	300.431
Побарувања за данок на добивка (тековен)	-	-	-	-
Останати побарувања	1.017.382	1.017.382	953.505	953.505
Заложени средства	-	-	-	-
Одложени даночни средства	-	-	-	-
Финансиски обврски				
Обврски за тргување	-	-	-	-
Финансиски обврски по објективна вредност преку билансот на успех, определени како такви при почетното признавање	-	-	-	-
Дериватни обврски чувани за управување со ризик	-	-	-	-
Депозити на банки	9.187.124	9.187.124	7.594.935	7.594.935
Депозити на други комитенти	78.597.889	78.597.889	72.063.504	72.063.504
Издадени должнички хартии од вредност	-	-	-	-
Обврски по кредити	10.594.873	10.594.873	9.621.940	9.621.940
Субординирани обврски	2.242.379	2.242.379	1.931.362	1.931.362
Обврски за данок на добивка (тековен)	175.011	175.011	158.378	158.378
Одложени даночни обврски	9.090	9.090	6	6
Останати обврски	602.657	602.657	668.984	668.984

**БЕЛЕШКИ КОН КОНСОЛИДИРАНИТЕ ФИНАНСИСКИ ИЗВЕШТАИ
31 декември 2025****5. ОБЈЕКТИВНА ВРЕДНОСТ НА ФИНАНСИСКИТЕ СРЕДСТВА И ФИНАНСИСКИТЕ ОБВРСКИ
(продолжение)****A. Објективна вредност на финансиските средства и обврски (продолжение)***а) Парични средства и парични еквиваленти*

Сметководствената вредност на парични средства и парични еквиваленти е еднаква на нивната објективна вредност со оглед дека вклучуваат готовина и ностро сметки кои претставуваат нерестриktivни побарувања по депозити и пласмани во НБРСМ и достасуваат во краток рок.

б) Кредити на и побарувања од банки

Побарувањата од банки ги вклучуваат меѓубанкарските пласмани. Објективната вредност на пласманите и т.н. "overnight" депозити поради нивната краткорочност е иста со нивната евидентирана вредност.

в) Кредити на и побарувања од други комитенти

Кредитите се прикажани по амортизирана вредност намалени за нивната резервација поради оштетување. Кредитите одобрени на комитенти имаат претежно флукуирачка каматна стапка. Објективната вредност е приближна на нивната евидентирана вредност.

г) Вложување во хартии од вредност до доспевање

Хартиите од вредност кои се чуваат до достасување се мерат според нивната објективна вредност. Објективната вредност се заснова на пазарните цени или брокерските/дилерските цени за котирање.

Во отсуство на такви информации, објективната вредност се проценува користејќи ги пазарните цени за котирање на хартии од вредност со слични карактеристики во однос на кредит, достасување и добивка.

д) Останати финансиски средства

Објективната вредност на монетарните средства кои ги вклучуваат паричните средства и паричните еквиваленти поради нивниот краткорочен карактер, се смета дека е апроксимативна на нивната евидентирана вредност.

ѓ) Останати побарувања

Со оглед на краткиот рок на достасување, сметководствената вредност на останатите побарувања е еднаква на нивната објективна вредност.

е) Депозити и обврски по кредити

Процентата објективна вредност на депозитите по видување вклучувајќи ги и некаматонските депозити претставува износот кој ќе се исплати по видување.

Објективната вредност на орочените депозити по варијабилни каматни стапки е нивната евидентирана вредност на денот на изготвување на консолидираниот Биланс на состојба.

Евидентираната вредност на обврските по кредити битно не се разликува од нивната објективна вредност главно поради варијабилните каматни стапки и нивните промени.

ж) Останати обврски

Со оглед на краткиот рок на достасување, сметководствената вредност на останатите обврски е еднаква на нивната објективна вредност.

БЕЛЕШКИ КОН КОНСОЛИДИРАНИТЕ ФИНАНСИСКИ ИЗВЕШТАИ
31 декември 2025

5. ОБЈЕКТИВНА ВРЕДНОСТ НА ФИНАНСИСКИ СРЕДСТВА И ФИНАНСИСКИ ОБВРСКИ
(продолжение)

Б. Нивоа на објективна вредност на финансиските средства и обврски, мерени по објективна вредност

Б.1. Нивоа на објективна вредност на финансиските средства и обврски, мерени по објективна вредност

<i>во илјади денари</i>	Белешка	Ниво 1	Ниво 2	Ниво 3	Вкупно
31 декември 2025 (тековна година)					
Финансиски средства мерени по објективна вредност					
	Средства за тргување	19	-	-	-
	Финансиски средства по објективна вредност преку билансот на успех, определени како такви при почетното признавање	20	-	-	-
	Дериватни средства чувани за управување со ризик	21	-	-	-
	Вложувања во хартии од вредност, расположливи за продажба	23.1	3.706.116	6.914.457	84.443
	Вкупно		3.706.116	6.914.457	84.443
					10.705.016
Финансиски обврски мерени по објективна вредност					
	Обврски за тргување	32	-	-	-
	Финансиски обврски по објективна вредност преку билансот на успех, определени како такви при почетното признавање	33	-	-	-
	Дериватни обврски чувани за управување со ризик	21	-	-	-
	Вкупно		-	-	-
31 декември 2024 (претходна година)					
Финансиски средства мерени по објективна вредност					
	Средства за тргување	19	-	-	-
	Финансиски средства по објективна вредност преку билансот на успех, определени како такви при почетното признавање	20	-	-	-
	Дериватни средства чувани за управување со ризик	21	-	-	-
	Вложувања во хартии од вредност, расположливи за продажба	23.1	3.706.446	6.171.459	84.443
	Вкупно		3.706.446	6.171.459	84.443
					9.962.348
Финансиски обврски мерени по објективна вредност					
	Обврски за тргување	32	-	-	-
	Финансиски обврски по објективна вредност преку билансот на успех, определени како такви при почетното признавање	33	-	-	-
	Дериватни обврски чувани за управување со ризик	21	-	-	-
	Вкупно		-	-	-

**БЕЛЕШКИ КОН КОНСОЛИДИРАНИТЕ ФИНАНСИСКИ ИЗВЕШТАИ
31 декември 2025****5. ОБЈЕКТИВНА ВРЕДНОСТ НА ФИНАНСИСКИ СРЕДСТВА И ФИНАНСИСКИ ОБВРСКИ
(продолжение)****Б. Нивоа на објективна вредност на финансиските средства и обврски, мерени по објективна вредност (продолжение)****Б.1. Нивоа на објективна вредност на финансиските средства и обврски, мерени по објективна вредност (продолжение)**

Групата ги класификува финансиските средства и обврски согласно хиерархијата за техники на вреднување и информациите дали потребните инпути за вреднување се јавно достапни или не, согласно која постојат три нивоа на хиерархија на објективна вредност и тоа:

- Ниво 1 - објективната вредност е утврдена со директна примена/повикување на котирана пазарна цена на финансиските инструменти на активен пазар. Во Ниво 1 влегуваат државни обврзници од Република Австрија;
- Ниво 2 - објективната вредност е утврдена со примена на техники за вреднување коишто содржат влезни информации (инпути) од активни пазари (влезните информации може директно или индиректно да се потврдат и да се следат на активните пазари, како на пр.: котирани цени на активен пазар за слични финансиски инструменти, или сите значајни влезни информации во моделот за одредување на објективната вредност може да се потврдат и да се следат на активниот пазар). Во 2025 година нема трансфер од Ниво 2 во Ниво 1 на сопственички инструмент (2024: нема);
- Ниво 3 - објективната вредност е утврдена со примена на техники за вреднување коишто содржат влезни информации (инпути) коишто не можат директно или индиректно да се потврдат и да се следат на активни пазари, односно врз основа на техники за вреднување во кои најголемо учество имаат информациите за ризиците на финансиските инструменти. Во 2025 година нема трансфер на сопственички инструмент од Ниво 3 во Ниво 1. (2024: нема).

Во белешката 5 Б.1 се прикажани квантитативните информации за класификација на финансиските средства и обврски според нивото на хиерархија.

БЕЛЕШКИ КОН КОНСОЛИДИРАНИТЕ ФИНАНСИСКИ ИЗВЕШТАИ
31 декември 2025

- 5. ОБЈЕКТИВНА ВРЕДНОСТ НА ФИНАНСИСКИ СРЕДСТВА И ФИНАНСИСКИ ОБВРСКИ**
(продолжение)
- Б. Нивоа на објективна вредност на финансиските средства и обврски, мерени по објективна вредност (продолжение)**

Б.2. Трансфери помеѓу нивоата 1 и 2 на објективна вредност

	тековна година 2025		претходна година 2024	
	трансфери од Ниво 1 во Ниво 2	трансфери од Ниво 2 во Ниво 1	трансфери од Ниво 1 во Ниво 2	трансфери од Ниво 2 во Ниво 1
<i>во илјади денари</i>				
Финансиски средства мерени по објективна вредност				
Средства за тргување	-	-	-	-
Финансиски средства по објективна вредност преку билансот на успех, определени како такви при почетното признавање	-	-	-	-
Дериватни средства чувани за управување со ризик	-	-	-	-
Вложувања во хартии од вредност, расположливи за продажба	-	-	-	-
Вкупно	-	-	-	-
Финансиски обврски мерени по објективна вредност				
Обврски за тргување	-	-	-	-
Финансиски обврски по објективна вредност преку билансот на успех, определени како такви при почетното признавање	-	-	-	-
Дериватни обврски чувани за управување со ризик	-	-	-	-
Вкупно	-	-	-	-

БЕЛЕШКИ КОН КОНСОЛИДИРАНИТЕ ФИНАНСИСКИ ИЗВЕШТАИ
31 декември 2025

5. ОБЈЕКТИВНА ВРЕДНОСТ НА ФИНАНСИСКИ СРЕДСТВА И ФИНАНСИСКИ ОБВРСКИ (продолжение)

Б. Нивоа на објективна вредност на финансиските средства и обврски, мерени по објективна вредност (продолжение)

Б.3. Усогласување на движењата во текот на годината во објективните вредности мерени во Ниво 3

во илјади денари

Средства за тргување	Финансиски средства по објективна вредност преку билансот на успех, определени како такви при почетното признавање	Вложувања во хартии од вредност, расположливи за продажба	Вкупно средства	Обврски за тргување	Финансиски обврски по објективна вредност преку билансот на успех, определени како такви при почетното признавање	Вкупно обврски
Состојба на 1 јануари 2024 (претходна година)		84.443	84.443			
Добивки/(загуби) признаени во:	-	-	-	-	-	-
- Билансот на успех	-	-	-	-	-	-
- Останати добивки/(загуби) во периодот кои не се прикажуваат во Билансот на успех	-	-	-	-	-	-
Купувања на финансиски инструменти во периодот	-	-	-	-	-	-
Продадени финансиски инструменти во периодот	-	-	-	-	-	-
Издадени финансиски инструменти во периодот	-	-	-	-	-	-
Платени финансиски инструменти во периодот	-	-	-	-	-	-
Прекласифицирани финансиски инструменти во/(од) нивото 3	-	-	-	-	-	-
Прекласифицирани во кредити и побарувања	-	-	-	-	-	-
Состојба на 31 декември 2024(претходна година)	-	-	-	-	-	--
Вкупно добивки/(загуби) признаени во Билансот на успех за финансиските средства и обврски кои се чуваат на 31 декември 2024(претходна година)	-	84.443	84.443	-	-	-
Состојба на 1 јануари 2025 (тековна година)		84.443	84.443			
Добивки/(загуби) признаени во:	-	-	-	-	-	-
- Билансот на успех	-	-	-	-	-	-
- Останати добивки/(загуби) во периодот кои не се прикажуваат во Билансот на успех	-	-	-	-	-	-
Купувања на финансиски инструменти во периодот	-	-	-	-	-	-
Продадени финансиски инструменти во периодот	-	-	-	-	-	-
Издадени финансиски инструменти во периодот	-	-	-	-	-	-
Платени финансиски инструменти во периодот	-	-	-	-	-	-
Прекласифицирани финансиски инструменти во/(од) нивото 3	-	-	-	-	-	-
Прекласифицирани во кредити и побарувања	-	-	-	-	-	-
Состојба на 31 декември 2025 (тековна година)	-	-	-	-	-	--
Вкупно добивки/(загуби) признаени во Билансот на успех за финансиските средства и обврски кои се чуваат на 31 декември 2025 (тековна година)	-	84.443	84.443	-	-	-

**БЕЛЕШКИ КОН КОНСОЛИДИРАНИТЕ ФИНАНСИСКИ ИЗВЕШТАИ
31 декември 2025**

6. НЕТО-ПРИХОДИ/(РАСХОДИ) ОД КАМАТА

Приходите и расходите по камати се признати во консолидираниот Биланс на успех за сите каматоносни финансиски средства и обврски со примена на методот на ефективна каматна стапка.

Структура на приходите и расходите по камата според видот на финансиските инструменти:

A. Структура на приходите и расходите од камата според видот на финансиските инструменти

	<i>во илјади денари</i>	
	тековна година 2025	претходна година 2024
Приходи од камата		
Парични средства и парични еквиваленти	227.895	226.651
Финансиски средства по објективна вредност преку билансот на успех, определени како такви при почетното признавање	-	-
Дериватни средства чувани за управување со ризик	-	-
Кредити на и побарувања од банки	943	35.005
Кредити на и побарувања од други комитенти	3.726.032	3.483.268
Вложувања во хартии од вредност	338.100	297.674
Останати побарувања	-	
(Исправка на вредноста на приход од камата, на нето-основа)	(9.721)	(13.121)
Наплатени претходно отпишани камати	86.019	101.101
Вкупно приходи од камата	4.369.268	4.130.578
Расходи за камата		
Финансиски обврски по објективна вредност преку билансот на успех, определени како такви при почетното признавање	-	-
Дериватни обврски чувани за управување со ризик	-	-
Депозити на банки	-	-
Депозити на други комитенти	1.056.109	910.741
Издадени должнички хартии од вредност	-	-
Обврски по кредити	228.449	306.327
Субординирани обврски	125.641	143.167
Останати обврски	298	376
Вкупно расходи за камата	1.410.497	1.360.611
Нето-приходи/(расходи) од камата	2.958.771	2.769.967

**БЕЛЕШКИ КОН КОНСОЛИДИРАНИТЕ ФИНАНСИСКИ ИЗВЕШТАИ
31 декември 2025**

6. НЕТО-ПРИХОДИ/(РАСХОДИ) ОД КАМАТА (продолжение)

Б. Секторска анализа на приходите и расходите од камата според секторот

	<i>во илјади денари</i>	
	тековна година 2025	претходна година 2024
Приходи од камата		
Нефинансиски друштва	1.651.925	1.650.554
Држава	432.253	289.617
Непрофитни институции кои им служат на домаќинствата	11.196	4.006
Банки	228.837	261.656
Останати финансиски друштва (небанкарски)	19.737	20.744
Домаќинства	1.805.600	1.725.616
Нерезиденти	143.422	90.405
(Исправка на вредноста на приход од камата, на нето-основа)	(9.721)	(13.121)
Наплатени претходно отпишани камати	86.019	101.101
Вкупно приходи од камата	4.369.268	4.130.578
Расходи за камата		
Нефинансиски друштва	196.914	143.091
Држава	1.896	371
Непрофитни институции кои им служат на домаќинствата	2.959	3.998
Банки	26.852	22.260
Останати финансиски друштва (небанкарски)	91.857	69.863
Домаќинства	502.305	378.432
Нерезиденти	587.714	742.596
Вкупно расходи за камата	1.410.497	1.360.611
Нето-приходи/(расходи) од камата	2.958.771	2.769.967

**БЕЛЕШКИ КОН КОНСОЛИДИРАНИТЕ ФИНАНСИСКИ ИЗВЕШТАИ
31 декември 2025**

7. НЕТО-ПРИХОДИ/(РАСХОДИ) ОД ПРОВИЗИИ И НАДОМЕСТИ

Приходите од надоместоци и провизии се евидентираат врз основа на принципот на фактичност на настаните, кога услугата е обезбедена.

А. Структура на приходите и расходите од провизии и надомести според видот на финансиските активности

	<i>во илјади денари</i>	
	тековна година 2025	претходна година 2024
Приходи од провизии и надомести		
Кредитирање	174.764	149.779
Платен промет		
во земјата	408.181	343.412
со странство	182.821	182.056
Картични трансакции	469.631	531.514
Акредитиви и гаранции	65.116	66.500
Брокерско работење	12.239	12.110
Управување со средствата	-	-
Комисиски и доверителски активности	7.476	6.585
Издавање хартии од вредност	-	-
Останато (наведете ги поединечно приходите кои претставуваат повеќе од 10% од вкупните приходи од провизии и надомести)	33.526	29.299
	-	-
	-	-
Вкупно приходи од провизии и надомести	1.353.754	1.321.255
Расходи за провизии и надомести		
Кредитирање	-	-
Платен промет		
во земјата	82.086	84.455
со странство	45.699	42.321
Картични трансакции	365.999	404.140
Акредитиви и гаранции	17.271	10.921
Брокерско работење	2.005	3.099
Управување со средствата	-	-
Комисиски и доверителски активности	4.461	3.491
Издавање на хартии од вредност	-	-
Останато (наведете ги поединечно расходите кои претставуваат повеќе од 10% од вкупните расходи од провизии и надомести)	20.529	20.300
	-	-
	-	-
Вкупно расходи за провизии и надомести	538.050	568.727
Нето-приходи/(расходи) од провизии и надомести	815.704	752.528

БЕЛЕШКИ КОН КОНСОЛИДИРАНИТЕ ФИНАНСИСКИ ИЗВЕШТАИ
31 декември 2025

7. НЕТО-ПРИХОДИ/(РАСХОДИ) ОД ПРОВИЗИИ И НАДОМЕСТИ (продолжение)

Б. Секторска анализа на приходите и расходите од провизии и надомести

	<i>во илјади денари</i>	
	тековна година 2025	претходна година 2024
Приходи од провизии и надомести		
Нефинансиски друштва	615.466	590.272
Држава	369	522
Непрофитни институции кои им служат на домаќинствата	7.366	4.971
Банки	62.660	118.654
Останати финансиски друштва (небанкарски)	91.889	83.622
Домаќинства	379.115	304.300
Нерезиденти	196.889	218.914
Вкупно приходи од провизии и надомести	1.353.754	1.321.255
Расходи за провизии и надомести		
Нефинансиски друштва	10.103	9.360
Држава	-	-
Непрофитни институции кои им служат на домаќинствата	-	-
Банки	102.774	156.753
Останати финансиски друштва (небанкарски)	31.923	30.787
Нерезиденти	393.250	371.827
Вкупно расходи за провизии и надомести	538.050	568.727
Нето-приходи/(расходи) од провизии и надомести	815.704	752.528

БЕЛЕШКИ КОН КОНСОЛИДИРАНИТЕ ФИНАНСИСКИ ИЗВЕШТАИ
31 декември 2025

10. НЕТО-ПРИХОДИ/(РАСХОДИ) ОД КУРСНИ РАЗЛИКИ

	<i>во илјади денари</i>	
	тековна година 2025	претходна година 2024
Реализирани приходи/(расходи) од курсните разлики, на нето-основа	211.058	399.819
Нереализирани приходи/(расходи) од курсните разлики, на нето-основа	129.231	(81.226)
курсни разлики на исправката на вредноста на финансиските средства, на нето-основа	2.842	2.021
останати курсни разлики, на нето-основа	126.389	(83.247)
Нето-приходи/(расходи) од курсните разлики	340.289	318.593

Нето приходите и расходите од курсни разлики вклучуваат реализирани и нереализирани курсни разлики кои произлегуваат од:

- порамнување на трансакции во странска валута (монетарни и немонетарни) во текот на целата финансиска година,
- курсирање во МКД на монетарните ставки деноминирани во странска валута на датумот на консолидираниот биланс на состојба.

11. ОСТАНАТИ ПРИХОДИ ОД ДЕЈНОСТА

	<i>во илјади денари</i>	
	тековна година 2025	претходна година 2024
Добивка од продажбата на средствата расположливи за продажба	-	-
Дивиденда од сопственичките инструменти расположливи за продажба	49.839	-
Нето-приходи од вложувањата во подружници и придружени друштва	-	-
Капитална добивка од продажбата на:		
недвижности и опрема	905	3.422
нематеријални средства	-	-
преземени средства врз основа на ненаплатени побарувања	2.736	-
нетековни средства кои се чуваат за продажба и група за отуѓување	-	-
Приходи од кири	4.132	3.888
Приходи од добиени судски спорови	-	-
Наплатени претходно отпишани побарувања	146.967	52.017
Ослободување на резервирања за:		
потенцијални обврски врз основа на судски спорови	-	-
пензии и други користи за вработените	-	-
преструктурирања	-	-
неповолни договори	-	-
останати резервирања	-	-
Останато (наведете ги поединечно приходите кои претставуваат повеќе од 10% од вкупните останати приходи од дејноста)	21.707	11.024
Вкупно останати приходи од дејноста	226.286	70.351

БЕЛЕШКИ КОН КОНСОЛИДИРАНИТЕ ФИНАНСИСКИ ИЗВЕШТАИ
31 декември 2025

12. ИСПРАВКА НА ВРЕДНОСТА НА ФИНАНСИСКИТЕ СРЕДСТВА, НА НЕТО-ОСНОВА

<i>во илјади денари</i>	Кредити на и побарувања од банки	Кредити на и побарувања од други комитенти	Вложувања во финансиските средства расположливи за продажба	Вложувања во финансиските средства кои се чуваат до достасување	Парични средства и парични еквиваленти	Побарувања за провизии и надомести	Останати побарувања	Вкупно исправка на вредноста на финансиските средства	Посебна резерва за вонбилансна изложеност	Вкупно
2025 (тековна година)										
Исправка на вредноста и посебна резерва										
Дополнителна исправка на вредноста и посебна резерва (Ослободување на исправката на вредноста и посебна резерва)	5 (6)	3.589.854 (3.288.543)	1.589 (1.223)	- -	6.376 (9.903)	- -	42.860 (18.868)	3.640.684 (3.318.543)	353.992 (366.603)	3.994.676 (3.685.146)
Вкупно исправка на вредноста на финансиските средства и посебна резерва за вонбилансната изложеност, на нето-основа	(1)	301.311	366	-	(3.527)	-	23.992	322.141	(12.611)	309.530
2024 (претходна година)										
Исправка на вредноста и посебна резерва										
Дополнителна исправка на вредноста и посебна резерва (Ослободување на исправката на вредноста и посебна резерва)	2.067 (2.756)	3.673.185 (3.562.434)	20.358 (19.443)	- -	12.063 (8.889)	- -	45.770 (30.590)	3.753.443 (3.624.112)	372.628 (407.472)	4.126.071 (4.031.584)
Вкупно исправка на вредноста на финансиските средства и посебна резерва за вонбилансната изложеност, на нето-основа	(689)	110.751	915	-	3.174	-	15.180	129.331	(34.844)	94.487

БЕЛЕШКИ КОН КОНСОЛИДИРАНИТЕ ФИНАНСИСКИ ИЗВЕШТАИ
31 декември 2025

13. ЗАГУБА ПОРАДИ ОШТЕТУВАЊЕ НА НЕФИНАНСИСКИТЕ СРЕДСТВА, НА НЕТО-ОСНОВА

<i>во илјади денари</i>	Недвижности и опрема	Нематеријални средства	Преземени средства врз основа на ненаплатени побарувања	Нетековни средства кои се чуваат за продажба и група за отуѓување	Останати нефинансиски средства	Неконтролирано учество*	Вкупно
2025 (тековна година)							
Дополнителна загуба поради оштетување (Ослободување на загубата поради оштетување)	-	-	57.743	-	-	-	57.743
	(7.156)	-	(5.467)	-	-	-	(12.623)
Вкупно загуба поради оштетување на нефинансиските средства, на нето-основа	(7.156)		52.276	-	-	-	45.120
2024 (претходна година)							
Дополнителна загуба поради оштетување (Ослободување на загубата поради оштетување)	-	-	15.147	-	-	-	15.147
	-	-	-	-	-	-	-
Вкупно загуба поради оштетување на нефинансиските средства, на нето-основа	-	-	15.147	-	-	-	15.147

БЕЛЕШКИ КОН КОНСОЛИДИРАНИТЕ ФИНАНСИСКИ ИЗВЕШТАИ
31 декември 2025

14. ТРОШОЦИ ЗА ВРАБОТЕНИТЕ

<i>во илјади денари</i>	
тековна година 2025	претходна година 2024
<i>Краткорочни користи за вработените</i>	
Плати	473.069
Задолжителни придонеси за социјално и здравствено осигурување	184.829
Краткорочни платени отсуства	3.751
Трошоци за привремено вработување	27.280
Удел во добивката и награди	56.375
Немонетарни користи	-
789.543	745.304
<i>Користи по престанокот на вработувањето</i>	
Придонеси кон пензиските планови за дефинирани придонеси	-
Користи при пензионирањето	-
Зголемување на обврската за пензиски планови за дефинирани користи	-
Зголемување на обврската за други долгорочни користи	8.861
Други користи при престанокот на вработувањето	-
10.045	8.861
<i>Користи поради престанокот на вработувањето</i>	
Плаќања на вработените врз основа на акции, подмирени со сопственички инструменти	-
Плаќања на вработените врз основа на акции, подмирени со парични средства	-
Останато (наведете ги поединечно оние трошоци за вработените кои претставуваат повеќе од 10% од вкупните трошоци за вработените)	73.126
Трошоци за признанија и награди на вработените	-
Новогодишен надоместок	-
876.837	827.291

БЕЛЕШКИ КОН КОНСОЛИДИРАНИТЕ ФИНАНСИСКИ ИЗВЕШТАИ
31 декември 2025

15. АМОРТИЗАЦИЈА

	во илјади денари	
	тековна година 2025	претходна година 2024
Амортизација на нематеријалните средства		
Интерно развиен софтвер	-	-
Купен софтвер од надворешни добавувачи	120.653	105.285
Други интерно развиени нематеријални средства	-	-
Други нематеријални средства	-	-
Вложувања во нематеријалните средства земени под закуп	-	-
	120.653	105.285
Амортизација на недвижностите и опремата		
Градежни објекти	28.022	27.845
Транспортни средства	17.267	15.352
Мебел и канцелариска опрема	12.200	10.031
Останата опрема	54.602	43.851
Други ставки на недвижностите и опремата	-	-
Вложувања во недвижностите и опремата земени под закуп	47.512	-
	159.603	97.079
Вкупно амортизација	280.256	202.364

16. ОСТАНАТИ РАСХОДИ ОД ДЕЈНОСТА

	во илјади денари	
	тековна година 2025	претходна година 2024
Загуба од продажбата на средствата расположливи за продажба	-	-
Трошоци за лиценцирање на софтверот	-	-
Премии за осигурување на депозитите	92.905	79.404
Премии за осигурување на имотот и на вработените	5.885	5.535
Материјали и услуги	505.744	473.548
Административни и трошоци за маркетинг	88.131	89.110
Останати даноци и придонеси	9.940	17.236
Трошоци за кирии	9.267	56.927
Трошоци за судски спорови	1.322	1.936
Резервирања за пензиските и за други користи за вработените, на нето-основа	-	-
Резервирања за потенцијалните обврски врз основа на судски спорови, на нето-основа	1.200	(35)
Други резервирања, на нето-основа	120	253
Загуба од продажбата на:		
недвижности и опрема	-	-
нематеријални средства	-	-
преземени средства врз основа на ненаплатени побарувања	-	-
нетековни средства кои се чуваат за продажба и група за отуѓување	-	-
Останато (наведете ги поединечно расходите кои претставуваат повеќе од 10% од вкупните останати расходи од дејноста)	72.431	19.672
Вкупно останати расходи од дејноста	786.945	743.586

Во позицијата останати расходи од дејноста е вклучен и трошокот за ревизија во износ од 6.228 илјади денари, како и неревизорски услуги во износ од 517 илјади денари.

БЕЛЕШКИ КОН КОНСОЛИДИРАНИТЕ ФИНАНСИСКИ ИЗВЕШТАИ
31 декември 2025

17. ДАНОК НА ДОБИВКА

А. Расходи/(приходи) за тековен и одложен данок

<i>во илјади денари</i>	
тековна година 2025	претходна година 2024
Тековен данок на добивка	
Расход/(приход) за тековниот данок на добивка за годината	285.893
Корекции за претходни години	-
Користи од претходно непризнаени даночни загуби, даночни кредити или привремени разлики од претходни години	-
Промени во сметководствени политики и грешки	-
Останато	-
	285.893
Одложен данок на добивка	
Одложен данок од добивка кој произлегува од привремени разлики за годината	-
Признавање на претходно непризнаени даночни загуби	-
Промени во даночната стапка	-
Воведување нови даноци	-
Користи од претходно непризнаени даночни загуби, даночни кредити или привремени разлики од претходни години	-
Останато	-
	-
Вкупно расходи/(поврат) на данокот на добивка	285.893

<i>во илјади денари</i>	
тековна година 2025	претходна година 2024
Тековен данок на добивка	
Признаен во билансот на успех	285.893
Признаен во капиталот и резервите	-
	285.893
Одложен данок на добивка	
Признаен во билансот на успех	9.084
Признаен во капиталот и резервите	16.270
	9.084
Вкупно расходи/(поврат) на данокот на добивка	294.977

Тековниот данок на добивка за годината изнесува 285.893 илјади денари, а износот од 9.084 илјади денари е одложен данок кој е признаен во текот на годината преку капиталот.

БЕЛЕШКИ КОН КОНСОЛИДИРАНИТЕ ФИНАНСИСКИ ИЗВЕШТАИ
31 декември 2025

17. ДАНОК НА ДОБИВКА (продолжение)

Б. Усогласувањето помеѓу просечната ефективна даночна стапка и применливата даночна стапка

Согласно Законот за данок на добивка, основа за пресметување на данок на добивка е добивката која се утврдува во даночниот биланс како разлика меѓу вкупните приходи и вкупните расходи во износи утврдени согласно прописите за сметководство и сметководствените стандарди зголемена за износот на непризнаените расходи за даночни цели и намалена за износот на даночниот кредит. Даночната основа се намалува за даночните олеснувања (инвестиции во развој и донации).

	во %	во илјади денари	во %	во илјади денари
	тековна година 2025		претходна година 2024	
Добивка/(загуба) пред оданочувањето		2.112.164	-	2.084.757
Данок од добивка согласно со применливата даночна стапка	10,00	211.216	10,00	208.476
Ефект од различни даночни стапки во други земји	-	-	-	-
Корекции за претходни години и промени во даночната стапка	-	-	-	-
Оданочен приход во странство			-	-
Расходи непризнаени за даночни цели	0,35	7.329	0,38	8.016
Даночно ослободени приходи	(0,24)	(4.984)	-	-
Даночни ослободувања непризнаени во билансот на успех	-	-	-	-
Признавање на претходно непризнаени даночни загуби	-	-	-	-
Користи од претходно непризнаени даночни загуби, даночни кредити или привремени разлики од претходни години	-	-	-	-
Промени на одложениот данок	-	-	-	-
Останато	-	-	(0,27)	(5.601)
Останато (глобален данок)	6,60	75.092	3,92	81.646
Вкупно расходи/(поврат) на данокот на добивка	-	288.653	-	292.537
Просечна ефективна даночна стапка	13,67		14,03	

БЕЛЕШКИ КОН КОНСОЛИДИРАНИТЕ ФИНАНСИСКИ ИЗВЕШТАИ
31 декември 2025

17. ДАНОК НА ДОБИВКА (продолжение)

В. Данок на добивка од останати добивки/(загуби) во периодот кои не се прикажани во консолидирани Биланс на успех

	тековна година 2025			претходна година 2024	
	пред оданочување	(расход)/поврат на данок на добивка	намалено за данок на добивка	(расход)/поврат на данок на добивка	намалено за данок на добивка
<i>во илјади денари</i>					
Ревалоризациска резерва за средства расположливи за продажба	-	-	-	-	-
Резерва за инструменти за заштита од ризикот од паричните текови	-	-	-	-	-
Резерва за инструменти за заштита од ризикот од нето-вложување во странско работење	-	-	-	-	-
Резерва од курсни разлики од вложување во странско работење	-	-	-	-	-
Удел во останатите добивки/(загуби) од придружените друштва кои не се прикажуваат во Билансот на успех	-	-	-	-	-
Останати добивки/(загуби) кои не се прикажуваат во Билансот на успех	-	-	-	-	-
Вкупно останати добивки/(загуби) во периодот кои не се прикажуваат во Билансот на успех	-	-	-	-	-

БЕЛЕШКИ КОН КОНСОЛИДИРАНИТЕ ФИНАНСИСКИ ИЗВЕШТАИ
31 декември 2025

18. ПАРИЧНИ СРЕДСТВА И ПАРИЧНИ ЕКВИВАЛЕНТИ

	во илјади денари	
	тековна година 2025	претходна година 2024
Парични средства во благајна	1.649.861	1.889.638
Сметка и депозити во НБРМ, освен задолжителни депозити во странска валута	10.203.624	8.225.092
Тековни сметки и трансакциски депозити кај странски банки	1.340.688	5.099.715
Тековни сметки и трансакциски депозити кај домашни банки	-	650.000
Благајнички записи со кои може да се тргува на секундарниот пазар	1.199.068	1.054.161
Државни записи со кои може да се тргува на секундарниот пазар	-	-
Орочени депозити со период на достасување до три месеци	2.913.208	2.523.862
Останати краткорочни високо ликвидни средства	-	-
Побарувања врз основа на камати	-	1.768
(Исправка на вредноста)	(861)	(4.388)
Вклучено во паричните средства и паричните еквиваленти за потребите на Извештајот за паричниот тек	17.305.588	19.439.848
Задолжителни депозити во странска валута	8.149.105	5.116.418
Ограничени депозити	159.510	173.138
(Исправка на вредноста)	-	-
Вкупно	25.614.203	24.729.404

	тековна година 2025				претходна година 2024			
	Исправка на вредноста за Група 1	Исправка на вредноста за Група 2	Исправка на вредноста за Група 3	Вкупно исправка на вредноста	Исправка на вредноста за Група 1	Исправка на вредноста за Група 2	Исправка на вредноста за Група 3	Вкупно исправка на вредноста
<i>во илјади денари</i>								
Движење на исправката на вредноста								
Состојба на 1 јануари	4.388	-	-	4.388	1.214	-	-	1.214
Исправка на вредноста за годината								
дополнителна исправка на вредноста (ослободување на исправката на вредноста)	6.376	-	-	6.376	12.063	-	-	12.063
Трансфер во:								
- исправка на вредноста за Група 1	(9.902)	-	-	(9.902)	(8.889)	-	-	(8.889)
- исправка на вредноста за Група 2	-	-	-	-	-	-	-	-
- исправка на вредноста за Група 3	-	-	-	-	-	-	-	-
(Преземени средства врз основа на ненаплатени побарувања)	-	-	-	-	-	-	-	-
Ефект од курсни разлики (Отпишани побарувања)	-	-	-	-	-	-	-	-
Состојба на 31 декември	861	-	-	861	4.388	-	-	4.388

Основата за задолжителната резерва се пресметува како просек од обврските за секој ден од календарскиот месец којшто е утврден како основа во Индикативниот календар.

Обврската за задолжителната резерва во странска валута на 31.12.2025 изнесува 8.159.389 илјади денари (2024: 5.535.737 илјади денари). Ова претставува пропишан износ на резерва која е издвоена во согласност со Одлуката за задолжителна резерва кај НБРМ. Обврската за задолжителна резерва во денари на 31.12.2025 изнесува 3.039.329 илјади денари (2024: 2.817.150 илјади денари).

Задолжителната резерва во странска валута се пресметува врз основа на просечниот износ на депозитите во странска валута во текот на еден календарски месец. Согласно последните измени во Одлуката кои беа

БЕЛЕШКИ КОН КОНСОЛИДИРАНИТЕ ФИНАНСИСКИ ИЗВЕШТАИ
31 декември 2025

18. ПАРИЧНИ СРЕДСТВА И ПАРИЧНИ ЕКВИВАЛЕНТИ (продолжение)

донесени во август 2025 година, задолжителната резерва во странска валута се утврдува на ниво од 90% од износот пресметан од обврските во странска валута и 100% од износот утврден од обврските во домашна валута со валутна клаузула.

Задолжителната резерва на банките во денари се пресметува како збир на износот утврден од обврските во домашна валута и 10% од износот утврден од обврските во странска валута.

Сметките и депозитите во НБРСМ, во износ од 7.048.964 илјади денари (2024: 8.225.092 илјади денари) ја вклучуваат состојбата на жиро сметката на Групата и депозит преку ноќ во НБРСМ.

Благајничките записи со кои може да се тргува на секундарниот пазар во износ од 1.198.934 илјади денари (2024: 1.054.161 илјади денари) се запишани на аукција од НБРСМ, со период на доспевање до 7 дена и каматна стапка од 4,00% (2024: 5,55%).

Согласно последната одлука од 24.12.2025, извршена е промена на оперативната рамка на монетарната политика на НБРМ, со која периодот на доспевање налагајничките записи е променет на 7 дена и повеќе не го следи периодот на исполнување на задолжителна резерва.

19. СРЕДСТВА ЗА ТРГУВАЊЕ

	во илјади денари	
	тековна година 2025	претходна година 2024
Хартии од вредност за тргување		
Должнички хартии од вредност за тргување	-	-
Благајнички записи за тргување	-	-
Државни записи за тргување	-	-
Останати инструменти на пазарот на пари	-	-
Обврзници издадени од државата	-	-
Корпоративни обврзници	-	-
Останати должнички инструменти	-	-
	-	-
Котирани	-	-
Некотирани	-	-
Сопственички инструменти за тргување		
Сопственички инструменти издадени од банки	-	-
Останати сопственички инструменти	-	-
	-	-
Котирани	-	-
Некотирани	-	-
Деривати за тргување		
Договори зависни од промената на каматната стапка	-	-
Договори зависни од промената на курсот	-	-
Договори зависни од промената на цената на хартиите од вредност	-	-
Други договори кои ги исполнуваат критериумите на МСФИ 9	-	-
	-	-
Кредити и побарувања		
Кредити на и побарувања од банки	-	-
Кредити на и побарувања од други комитенти	-	-
	-	-
Вкупно средства за тргување	-	-

БЕЛЕШКИ КОН КОНСОЛИДИРАНИТЕ ФИНАНСИСКИ ИЗВЕШТАИ
31 декември 2025

20. ФИНАНСИСКИ СРЕДСТВА ПО ОБЈЕКТИВНА ВРЕДНОСТ ПРЕКУ КОНСОЛИДИРАНИОТ БИЛАНС НА УСПЕХ ОПРЕДЕЛЕНИ КАКО ТАКВИ ПРИ ПОЧЕТНОТО ПРИЗНАВАЊЕ

	<i>во илјади денари</i>	
	тековна година 2025	претходна година 2024
<i>Должнички хартии од вредност</i>		
Благајнички записи	-	-
Државни записи	-	-
Останати инструменти на пазарот на пари	-	-
Обврзници издадени од државата	-	-
Корпоративни обврзници	-	-
Останати должнички инструменти	-	-
	-	-
Котирани	-	-
Некотирани	-	-
<i>Сопственички инструменти</i>		
Сопственички инструменти издадени од банки	-	-
Останати сопственички инструменти	-	-
	-	-
Котирани	-	-
Некотирани	-	-
Кредити на и побарувања од банки	-	-
Кредити на и побарувања од други комитенти	-	-
Вкупно финансиски средства по објективна вредност преку билансот на успех, определени како такви при почетното признавање	-	-

БЕЛЕШКИ КОН КОНСОЛИДИРАНИТЕ ФИНАНСИСКИ ИЗВЕШТАИ
31 декември 2025

21. ДЕРИВАТНИ СРЕДСТВА И ОБВРСКИ ЧУВАНИ ЗА УПРАВУВАЊЕ СО РИЗИК

	во илјади денари			
	тековна година 2025		претходна година 2024	
	дериватни средства	(дериватни обврски)	дериватни средства	(дериватни обврски)
Деривати за заштита од ризик/Деривати чувани за управување со ризик				
<i>според видот на променливата</i>				
Деривати чувани за управување со ризик				
Договори зависни од промената на каматната стапка	-	-	-	-
Договори зависни од промената на курсот	-	-	-	-
Договори зависни од промената на цената на хартиите од вредност	-	-	-	-
Други договори кои ги исполнуваат критериумите на МСФИ 9	-	-	-	-
Вкупно деривати чувани за управување со ризик	-	-	-	-
<i>според видот на заштита од ризик</i>				
Заштита од ризикот од објективната вредност	-	-	-	-
Заштита од ризикот од паричните текови	-	-	-	-
Заштита од ризикот од нето-вложување во странско работење	-	-	-	-
Вкупно деривати чувани за управување со ризик	-	-	-	-
Вградени деривати				
Договори зависни од промената на каматната стапка	-	-	-	-
Договори зависни од промената на курсот	-	-	-	-
Договори зависни од промената на цената на хартиите од вредност	-	-	-	-
Други договори кои ги исполнуваат критериумите на МСФИ 9	-	-	-	-
Вкупно вградени деривати	-	-	-	-
Вкупно деривати чувани за управување со ризик	-	-	-	-

БЕЛЕШКИ КОН КОНСОЛИДИРАНИТЕ ФИНАНСИСКИ ИЗВЕШТАИ
31 декември 2025

22. КРЕДИТИ И ПОБАРУВАЊА

22.1 КРЕДИТИ НА И ПОБАРУВАЊА ОД БАНКИ

	<i>во илјади денари</i>			
	тековна година 2025		претходна година 2024	
	краткорочни	долгорочни	краткорочни	долгорочни
Кредити на банки	1.388	-	1.842	-
домашни банки	1.388	-	1.842	-
странски банки	-	-	-	-
Орочени депозити, со период на достасување над три месеци	-	-	-	-
домашни банки	-	-	-	-
странски банки	-	-	-	-
Репо	-	-	-	-
домашни банки	-	-	-	-
странски банки	-	-	-	-
Останати побарувања	9	-	-	-
домашни банки	-	-	-	-
странски банки	-	-	-	-
Побарувања врз основа на камати	9	-	-	-
Тековна достасаност	-	-	-	-
Вкупно кредити на и побарувања од банки пред исправката на вредноста	1.397	-	1.842	-
(Исправка на вредноста)	(2)	-	(3)	-
Вкупно кредити на и побарувања од банки намалени за исправката на вредноста	1.395	-	1.839	-

	тековна година 2025				претходна година 2024			
	Исправка на вредноста за Група 1	Исправка на вредноста за Група 2	Исправка на вредноста за Група 3	Вкупно исправка на вредноста	Исправка на вредноста за Група 1	Исправка на вредноста за Група 2	Исправка на вредноста за Група 3	Вкупно исправка на вредноста
<i>во илјади денари</i>								
Движење на исправката на вредноста								
Состојба на 1 јануари	1.264	(1.261)	-	3	1.807	(1.115)	-	692
Исправка на вредноста за годината дополнителна исправка на вредноста (ослободување на исправката на вредноста)	5	-	-	5	1.920	147	-	2.067
Трансфер во:	(6)	-	-	(6)	(2.463)	(293)	-	(2.756)
- исправка на вредноста за Група 1	-	-	-	-	-	-	-	-
- исправка на вредноста за Група 2	-	-	-	-	-	-	-	-
- исправка на вредноста за Група 3	-	-	-	-	-	-	-	-
(Преземени средства врз основа на ненаплатени побарувања)	-	-	-	-	-	-	-	-
Ефект од курсни разлики (Отпишани побарувања)	-	-	-	-	-	-	-	-
Состојба на 31 декември	1.263	(1.261)	-	2	1.264	(1.261)	-	3

БЕЛЕШКИ КОН КОНСОЛИДИРАНИТЕ ФИНАНСИСКИ ИЗВЕШТАИ
31 декември 2025

22. КРЕДИТИ И ПОБАРУВАЊА (продолжение)

22.2 КРЕДИТИ НА И ПОБАРУВАЊА ОД ДРУГИ КОМИТЕНТИ

А. Структура на кредитите на и побарувањата од други комитенти според видот на должникот

	<i>во илјади денари</i>			
	тековна година 2025		претходна година 2024	
	краткорочни	долгорочни	краткорочни	долгорочни
Нефинансиски друштва	23.381.068	22.101.791	15.879.645	23.475.580
побарувања по главница	23.137.188	22.101.791	15.739.074	23.475.580
побарувања врз основа на камати	243.880	-	140.571	-
Држава	-	-	-	-
побарувања по главница	-	-	-	-
побарувања врз основа на камати	-	-	-	-
Непрофитни институции кои им служат на домаќинствата	1.866	336.441	2.114	183.308
побарувања по главница	723	336.441	962	183.308
побарувања врз основа на камати	1.143	-	1.152	-
Финансиски друштва, освен банки	111.554	322.373	98.300	474.638
побарувања по главница	108.653	322.373	95.209	474.638
побарувања врз основа на камати	2.901	-	3.091	-
Домаќинства	2.024.754	33.891.809	2.061.659	30.704.713
побарувања по главница	1.827.247	33.891.809	1.850.437	30.704.713
станбени кредити	46.667	17.778.425	53.369	15.947.349
потрошувачки кредити	519.826	15.624.808	467.890	14.122.143
автомобилски кредити	-	315	-	1.981
хипотекарни кредити	116.871	-	145.905	-
кредитни картички	513.938	-	532.129	-
други кредити	629.945	488.261	651.144	633.240
побарувања врз основа на камати	197.507	-	211.222	-
Нерезиденти, освен банки	161	-	292	-
побарувања по главница	159	-	289	-
побарувања врз основа на камати	2	-	3	-
Тековна достасаност	12.590.853	(12.590.853)	23.503.734	(23.503.734)
Вкупно кредити на и побарувања од други комитенти пред исправката на вредноста	38.110.256	44.061.561	41.545.744	31.334.505
(Исправка на вредноста)	(1.186.398)	(2.222.283)	(1.282.088)	(2.102.609)
Вкупно кредити на и побарувања од други комитенти намалени за исправката на вредноста	36.923.858	41.839.278	40.263.656	29.231.896

БЕЛЕШКИ КОН КОНСОЛИДИРАНИТЕ ФИНАНСИСКИ ИЗВЕШТАИ
31 декември 2025
22. КРЕДИТИ И ПОБАРУВАЊА (продолжение)
22.2 КРЕДИТИ НА И ПОБАРУВАЊА ОД ДРУГИ КОМИТЕНТИ (продолжение)
А. Структура на кредитите на и побарувањата од други комитенти според видот на должникот (продолжение)

<i>во илјади денари</i>	тековна година 2025				претходна година 2024			
	Исправка на вредноста за Група 1	Исправка на вредноста за Група 2	Исправка на вредноста за Група 3	Вкупно исправка на вредноста	Исправка на вредноста за Група 1	Исправка на вредноста за Група 2	Исправка на вредноста за Група 3	Вкупно исправка на вредноста
Движење на исправката на вредноста								
Состојба на 1 јануари	(530.768)	2.673.508	1.241.956	3.384.696	148.801	2.138.465	1.202.140	3.489.406
Исправка на вредноста за годината				-				-
дополнителна исправка на вредноста	966.074	2.095.989	527.791	3.589.854	976.662	2.066.875	629.649	3.673.186
(ослободување на исправката на вредноста)	(1.587.039)	(1.343.633)	(357.871)	(3.288.543)	(1.656.230)	(1.531.832)	(374.372)	(3.562.434)
Трансфер во:								
- исправка на вредноста за Група 1	863.732	1.009.022	4.877	1.877.631	848.518	816.621	6.474	1.671.613
- исправка на вредноста за Група 2	(861.188)	(1.006.812)	4.529	(1.863.471)	(844.921)	(815.559)	1.343	(1.659.137)
- исправка на вредноста за Група 3	(2.544)	(2.211)	(9.405)	(14.160)	(3.598)	(1.062)	(7.817)	(12.477)
(Превземени средства врз основа на превземени побарувања)	-	-	-	-	-	-	-	-
Ефект од курсни разлики	-	-	(26)	(26)	-	-	(6)	(6)
(Отпишани побарувања)	-	-	(277.300)	(277.300)	-	-	(215.455)	(215.455)
Состојба на 31 декември	(1.151.733)	3.425.863	1.134.551	3.408.681	(530.768)	2.673.508	1.241.956	3.384.696

Б. Структура на кредитите на и побарувањата од други комитенти според видот на обезбедувањето

	<i>во илјади денари</i>	
	тековна година 2025	претходна година 2024
Првокласни инструменти за обезбедување (сегашна сметководствена вредност на кредитите и побарувањата)		
Првокласни инструменти за обезбедување		
парични депозити (во депо и/или ограничени на сметки во групата)	1.612.571	1.472.180
државни хартии од вредност	-	-
државни безусловни гаранции	-	-
банкарски гаранции	-	-
Гаранции од друштвата за осигурување и полиси за осигурување	-	-
Корпоративни гаранции (освен банкарски и од друштвата за осигурување)	-	-
Гаранции од физички лица	-	-
Залог на недвижен имот	-	-
имот за сопствена употреба (станови, куќи)	17.670.366	15.581.504
имот за вршење дејност	18.242.922	16.272.972
Залог на подвижен имот	526.571	599.127
Останати видови обезбедување	24.338.776	21.269.440
Необезбедени	16.371.930	14.300.329
Вкупно кредити на и побарувања од други комитенти намалени за исправката на вредноста	78.763.136	69.495.552

БЕЛЕШКИ КОН КОНСОЛИДИРАНИТЕ ФИНАНСИСКИ ИЗВЕШТАИ
31 декември 2025**22. КРЕДИТИ И ПОБАРУВАЊА (продолжение)****22.2 КРЕДИТИ НА И ПОБАРУВАЊА ОД ДРУГИ КОМИТЕНТИ (продолжение)****Ризици и неизвесности**

Групата евидентираше резервации за загуби поради оштетување за сите познати и предвидливи ризици на датумот на консолидираните финансиски извештаи.

Портфолиото на Групата содржи одреден број на должници чија можност за отплата на долговите беше под влијание на економските случувања во Република Северна Македонија.

Групата продолжува да ги обезбедува побарувањата првенствено со недвижен имот, градежни објекти и опрема, а во случај на банкарски услуги на мало обезбедувањето на кредитите е во зависност од видот на производот.

Во зависност од класификацијата на кредитите, Групата вложува крајни напори за навремена реализација на средствата за обезбедување. Во случај истото да се покаже како неуспешно, во иднина ќе биде неопходно да биде извршена дополнителна резервација за загуби поради оштетување.

Во текот на 2025 година Групата изврши отпис на побарувања во износ од 277.300 илјади денари (2024: 215.455 илјади денари).

БЕЛЕШКИ КОН КОНСОЛИДИРАНИТЕ ФИНАНСИСКИ ИЗВЕШТАИ
31 декември 2025

23. ВЛОЖУВАЊА ВО ХАРТИИ ОД ВРЕДНОСТ

23.1 ВЛОЖУВАЊА ВО ФИНАНСИСКИТЕ СРЕДСТВА РАСПОЛОЖЛИВИ ЗА ПРОДАЖБА

A. Структура на вложувањата во финансиски средства расположливи за продажба според видот на финансискиот инструмент

	<i>во илјади денари</i>	
	тековна година 2025	претходна година 2024
<i>Должнички хартии од вредност</i>	-	-
Благајнички записи	-	-
Државни записи	482.184	766.979
Останати инструменти на пазарот на пари	-	-
Обврзници издадени од државата	10.138.389	9.110.926
Корпоративни обврзници	-	-
Останати должнички инструменти	-	-
	10.620.573	9.877.905
Котирани	3.706.116	3.706.446
Некотирани	6.914.457	6.171.459
	10.620.573	9.877.905
<i>Сопственички инструменти</i>		
Сопственички инструменти издадени од банки	-	-
Останати сопственички инструменти	84.443	84.443
	84.443	84.443
Котирани	-	-
Некотирани	84.443	84.443
Вкупно вложувања во финансиските инструменти расположливи за продажба	10.705.016	9.962.348

	тековна година 2025				претходна година 2024			
	Исправка на вредноста за Група 1	Исправка на вредноста за Група 2	Исправка на вредноста за Група 3	Вкупно исправка на вредноста	Исправка на вредноста за Група 1	Исправка на вредноста за Група 2	Исправка на вредноста за Група 3	Вкупно исправка на вредноста
<i>во илјади денари</i>								
Движење на исправката на вредноста	-	-	-	-	-	-	-	-
Состојба на 1 јануари	4.922	-	-	4.922	4.007	-	-	4.007
	-	-	-	-	-	-	-	-
Исправка на вредноста за годината	1.589	-	-	1.589	20.358	-	-	20.358
дополнителна исправка на вредноста (ослободување на исправката на вредноста)	(1.223)	-	-	(1.223)	(19.443)	-	-	(19.443)
Трансфер во:								
- исправка на вредноста за Група 1	-	-	-	-	-	-	-	-
- исправка на вредноста за Група 2	-	-	-	-	-	-	-	-
- исправка на вредноста за Група 3	-	-	-	-	-	-	-	-
(Преземени средства врз основа на ненаплатени побарувања)	-	-	-	-	-	-	-	-
Ефект од курсни разлики (Отпишани побарувања)	-	-	-	-	-	-	-	-
(Отуѓување)	-	-	-	-	-	-	-	-
Состојба на 31 декември	5.288	-	-	5.288	4.922	-	-	4.922

БЕЛЕШКИ КОН КОНСОЛИДИРАНИТЕ ФИНАНСИСКИ ИЗВЕШТАИ
31 декември 2025

23. ВЛОЖУВАЊА ВО ХАРТИИ ОД ВРЕДНОСТ

23.1 ВЛОЖУВАЊА ВО ФИНАНСИСКИТЕ СРЕДСТВА РАСПОЛОЖЛИВИ ЗА ПРОДАЖБА
(продолжение)

А. Структура на вложувањата во финансиски средства расположливи за продажба според видот на финансискиот инструмент (продолжение)

Износот 10.138.389 илјади денари (2024: 9.110.926 илјади денари) го сочинуваат обврзници издадени од Министерство за Финансии во износ од 8.932.716 илјади денари (2024: 7.988.797 илјади денари) и обврзници издадени од страна на Република Австрија во износ од 1.205.798 илјади денари (2024: 1.122.130 илјади денари).

Обврзниците од Министерство за Финансии во износ од 8.932.716 илјади денари (2024: 7.988.797 илјади денари) го сочинуваат обврзници издадени во денари во износ од 5.831.625 илјади денари (2024: 4.757.736 илјади денари), 2.500.318 илјади денари (2024: 2.642.437 илјади денари) се номинирани во евра, а 600.773 илјади денари (2024: 588.623 илјади денари) се со валутна клаузула.

Обврзниците издадени од страна на Република Австрија се номинирани во износ од 11.000.000 евра и 8.500.000 евра (2024: 11.000.000 евра и 7.500.000 евра). Во текот на 2025 година се доспеани 11 милиони евра, а купени дополнително 12 милиони евра. Овие должнични инструменти достасуваат:

7.500.000 еур -достасуваат до 20.10.2026
 1.000.000 еур -достасуваат до 20.04.2027
 2.000.000 еур -достасуваат до 20.09.2032
 3.000.000 еур -достасуваат до 20.02.2035
 3.000.000 еур -достасуваат на 20.02.2034
 3.000.000 еур -достасуваат до 20.02.2033

Останати сопственички инструменти

На 3 јуни 2016 година, Групата се стекна со 100% удел во Друштвото за градежништво, трговија и услуги С-АМЦ 1 ДООЕЛ Скопје во номинален износ од ЕУР 5.000, кој е вклучен во позицијата останати сопственички инструменти. Претходен сопственик на С-АМЦ 1 ДООЕЛ Скопје беше ШПАРКАСЕ ЛИЗИНГ ДОО Скопје.

Останатите сопственички инструменти вклучуваат и учество на Групата во капиталот на Македонска Берза АД Скопје во износ од 26.872 илјади денари сметководствена вредност или 19,52%, како и учество во капиталот на Централен Депозитар за хартии во износ од 13.208 илјади денари сметководствена вредност или 19,00% и учество во капиталот на Клириншка куќа КИБС АД Скопје во износ од 47.531 илјади денари сметководствена вредност или 18,47%.

БЕЛЕШКИ КОН КОНСОЛИДИРАНИТЕ ФИНАНСИСКИ ИЗВЕШТАИ
31 декември 2025

23. ВЛОЖУВАЊА ВО ХАРТИИ ОД ВРЕДНОСТ (продолжение)

23.2 ВЛОЖУВАЊЕ ВО ХАРТИИ ОД ВРЕДНОСТ КОИ СЕ ЧУВААТ ДО ДОСТАСУВАЊЕ

	во илјади денари	
	тековна година 2025	претходна година 2024
<i>Должнички хартии од вредност</i>		
Благајнички записи	-	-
Државни записи	-	-
Останати инструменти на пазарот на пари	-	-
Обврзници издадени од државата	-	-
Корпоративни обврзници	-	-
Останати должнички инструменти	-	-
	-	-
Котирани	-	-
Некотирани	-	-
Вкупно вложувања во финансиските инструменти кои се чуваат до достасување пред исправката на вредноста	-	-
(Исправка на вредноста)	-	-
Вкупно вложувања во финансиските инструменти кои се чуваат до достасување намалени за исправката на вредноста	-	-

во илјади денари

Движење на исправката на вредноста

Состојба на 1 јануари

Исправка на вредноста за годината
дополнителна исправка на
вредноста

(ослободување на исправката на
вредноста)

Трансфер во:

- исправка на вредноста за Група 1

- исправка на вредноста за Група 2

- исправка на вредноста за Група 3

(Преземени средства врз основа на
ненаплатени побарувања)

Ефект од курсни разлики

(Отпишани побарувања)

Состојба на 31 декември

	тековна година 2025				претходна година 2024			
	Исправка на вредноста за Група 1	Исправка на вредноста за Група 2	Исправка на вредноста за Група 3	Вкупно исправка на вредноста	Исправка на вредноста за Група 1	Исправка на вредноста за Група 2	Исправка на вредноста за Група 3	Вкупно исправка на вредноста
Состојба на 1 јануари	-	-	-	-	-	-	-	-
Исправка на вредноста за годината дополнителна исправка на вредноста	-	-	-	-	-	-	-	-
(ослободување на исправката на вредноста)	-	-	-	-	-	-	-	-
Трансфер во:								
- исправка на вредноста за Група 1	-	-	-	-	-	-	-	-
- исправка на вредноста за Група 2	-	-	-	-	-	-	-	-
- исправка на вредноста за Група 3	-	-	-	-	-	-	-	-
(Преземени средства врз основа на ненаплатени побарувања)	-	-	-	-	-	-	-	-
Ефект од курсни разлики	-	-	-	-	-	-	-	-
(Отпишани побарувања)	-	-	-	-	-	-	-	-
Состојба на 31 декември	-	-	-	-	-	-	-	-

БЕЛЕШКИ КОН КОНСОЛИДИРАНИТЕ ФИНАНСИСКИ ИЗВЕШТАИ
31 декември 2025

24. ВЛОЖУВАЊА ВО ПРИДРУЖЕНИ ДРУШТВА

А. Процент на учество на групата во подружници и во придружени друштва

Назив на подружниците и на придружените друштва	Земја	во %			
		Процент на учество во сопственоста		Процент на право на глас	
		тековна година 2025	претходна година 2024	тековна година 2025	претходна година 2024
С АМЦ 1 ДООЕЛ Скопје - подружница ШПАРКАСЕ ЛИЗИНГ ДОО Скопје – придружено друштво	Р. Македонија Р. Македонија	100% 49%	100% 49%	100% 49%	100% 49%

Б. Финансиски информации за придружените друштва - 100%

Назив на придружените друштва	во илјади денари				
	Вкупна актива	Вкупни обврски	Вкупно капитал и резерви	Приходи	Добивка/(загуба) за финансиската година
тековна година 2025					
ШПАРКАСЕ ЛИЗИНГ ДОО Скопје – придружено друштво	6.929.326	6.244.961	684.365	3.585.229	142.454
	6.929.326	6.244.961	684.365	3.585.229	142.454
претходна година 2024					
ШПАРКАСЕ ЛИЗИНГ ДОО Скопје – придружено друштво	6.196.923	5.568.920	628.003	3.749.917	114.679
	6.196.923	5.568.920	628.003	3.749.917	114.679

БЕЛЕШКИ КОН КОНСОЛИДИРАНИТЕ ФИНАНСИСКИ ИЗВЕШТАИ
31 декември 2025

25. ОСТАНАТИ ПОБАРУВАЊА

	во илјади денари	
	тековна година 2025	претходна година 2024
Побарувања од купувачите	2.330	2.201
Однапред платени трошоци	217.932	185.084
Пресметани одложени приходи		
Побарувања за провизии и надомести	122.978	96.684
Побарувања од вработените	93	-
Аванси за нематеријални средства	-	-
Аванси за недвижности и опрема	-	-
Останато (наведете ги поединечно побарувањата кои претставуваат повеќе од 10% од вкупните останати побарувања)	144.819	204.385
<u>Побарувања по основ на пензии од Фонд за пензиско и инвалидско осигурување на РСМ</u>	590.872	508.198
<u>Побарувања за картични трансакции</u>	12.992	12.711
<u>Ситен инвентар во употреба</u>	993	679
Вкупно останати побарувања пред исправката на вредноста	1.093.009	1.009.942
(Исправка на вредноста)	(75.627)	(56.437)
Вкупно останати побарувања намалени за исправката на вредноста	1.017.382	953.505

Позицијата побарувања по основ на пензии од Фонд за пензиско и инвалидско осигурување на РСМ во износ од 590.872 илјади денари (2024: 508.198 илјади денари) се однесува на исплатени пензии за месец декември 2025 година од средства на Банката. Истите средства се наплатени од Фондот за пензиско и инвалидско осигурување на Северна Македонија со уплата на 2 јануари 2026 година (за 2024 година на 2 јануари 2025 година).

	тековна година 2025				претходна година 2024			
	Исправка на вредноста за Група 1	Исправка на вредноста за Група 2	Исправка на вредноста за Група 3	Вкупно исправка на вредноста	Исправка на вредноста за Група 1	Исправка на вредноста за Група 2	Исправка на вредноста за Група 3	Вкупно исправка на вредноста
<i>во илјади денари</i>								
Движење на исправката на вредноста								
Состојба на 1 јануари	(20.992)	9.884	67.545	56.437	(18.523)	5.975	59.958	47.410
Исправка на вредноста за годината дополнителна исправка на вредноста	3.108	7.421	32.331	42.860	14.660	8.232	22.877	45.769
(ослободување на исправката на вредноста)	(6.906)	(4.545)	(7.417)	(18.868)	(17.129)	(4.323)	(9.138)	(30.590)
Трансфер во:								
- исправка на вредноста за Група 1	-	-	-	-	-	-	-	-
- исправка на вредноста за Група 2	-	-	-	-	-	-	-	-
- исправка на вредноста за Група 3	-	-	-	-	-	-	-	-
(Преземени средства врз основа на ненаплатени побарувања)	-	-	-	-	-	-	-	-
Ефект од курсни разлики	-	-	(2)	(2)	-	-	-	-
(Отпишани побарувања)	-	-	(4.800)	(4.800)	-	-	(6.152)	(6.152)
Состојба на 31 декември	(24.790)	12.760	87.657	75.627	(20.992)	9.884	67.545	56.437

БЕЛЕШКИ КОН КОНСОЛИДИРАНИТЕ ФИНАНСИСКИ ИЗВЕШТАИ
31 декември 2025

26. ЗАЛОЖЕНИ СРЕДСТВА

Должнички хартии од вредност
Сопственички инструменти
Кредити на и побарувања од банки
Кредити на и побарувања од други клиенти
Останати побарувања
Вкупно заложени средства

<i>во илјади денари</i>	
тековна година 2025	претходна година 2024
-	-
-	-
-	-
-	-
-	-
-	-

БЕЛЕШКИ КОН КОНСОЛИДИРАНИТЕ ФИНАНСИСКИ ИЗВЕШТАИ
31 декември 2025

27. ПРЕЗЕМЕНИ СРЕДСТВА ВРЗ ОСНОВА НА НЕНАПЛАТЕНИ ПОБАРУВАЊА

<i>во илјади денари</i>	Земјиште	Градежни објекти	Опрема	Станбени објекти и станови	Други вредности	Вкупно
Почетна сметководствена вредност						
Состојба на 1 јануари 2024 (претходна година)	22.178	231.298	3.060	-	-	256.536
усогласување со сметководствена евиденција	-	-	-	-	-	-
преземени во текот на годината	-	-	-	-	-	-
(продадени во текот на годината)	-	-	-	-	-	-
(пренос во сопствени средства)	-	-	-	-	-	-
Состојба на 31 декември 2024 (претходна година)	22.178	231.298	3.060	-	-	256.536
Состојба на 1 јануари 2025 (тековна година)	22.178	231.298	3.060	-	-	256.536
преземени во текот на годината	-	-	-	-	-	-
(продадени во текот на годината)	(873)	(9.876)	-	-	-	(10.749)
(пренос во сопствени средства)	-	-	-	-	-	-
Состојба на 31 декември 2025 (тековна година)	21.305	221.422	3.060	-	-	245.787
Оштетување						
Состојба на 1 јануари 2024 (претходна година)	15.019	162.722	3.060	-	-	180.801
усогласување со сметководствена евиденција	-	-	-	-	-	-
загуба поради оштетување во текот на годината	1.432	13.715	-	-	-	15.147
(продадени во текот на годината)	-	-	-	-	-	-
(пренос во сопствени средства)	-	-	-	-	-	-
Состојба на 31 декември 2024 (претходна година)	16.451	176.437	3.060	-	-	195.948
Состојба на 1 јануари 2025 (тековна година)	16.451	176.437	3.060	-	-	195.948
загуба поради оштетување во текот на годината	5.472	52.271	-	-	-	57.743
(продадени во текот на годината)	(618)	(7.286)	-	-	-	(7.904)
(пренос во сопствени средства)	-	-	-	-	-	-
Состојба на 31 декември 2025 (тековна година)	21.305	221.422	3.060	-	-	245.787
Сегашна сметководствена вредност						
на 1 јануари 2024 (претходна година)	7.159	68.576	-	-	-	75.735
на 31 декември 2024 (претходна година)	5.727	54.861	-	-	-	60.588
на 31 декември 2025 (тековна година)	-	-	-	-	-	-

Проценета објективна вредност по намалување на трошокот за продажба изнесува 118.853 илјади денари (2024: 112.412 илјади денари).

БЕЛЕШКИ КОН КОНСОЛИДИРАНИТЕ ФИНАНСИСКИ ИЗВЕШТАИ
31 декември 2025

28. НЕМАТЕРИЈАЛНИ СРЕДСТВА

A. Усогласување на сегашната сметководствена вредност

<i>Во илјади денари</i>	Интерно развиен софтвер	Купен софтвер од надворешни добавувачи	Други интерно развиен и нематеријални средства	Други нематеријални средства	Нематеријални средства во подготовка	Вложувања во нематеријалните средства земено под закуп	Неконтролирано учество*	Вкупно
Набавна вредност								
Состојба на 1 јануари 2024 (претходна година)	-	899.642	-	-	18.061	-	-	917.703
Усогласување со сметководствена евиденција	-	-	-	-	-	-	-	-
Зголемувања преку нови набавки	-	-	-	-	112.530	-	-	112.530
Зголемувања преку интерен развој	-	-	-	-	-	-	-	-
Зголемувања преку деловни комбинации (отугување и расходување)	-	(50.330)	-	-	-	-	-	(50.330)
(отугувања преку деловни комбинации)	-	-	-	-	-	-	-	-
(пренос во нетековни средства кои се чуваат за продажба)	-	-	-	-	-	-	-	-
Пренос од нетековни средства кои сечуваат за продажба	-	-	-	-	-	-	-	-
Пренос од инвестиции во тек	-	105.425	-	-	(105.425)	-	-	-
Останати преноси	-	-	-	-	-	-	-	-
Состојба на 31 декември 2024 (претходна година)	-	954.737	-	-	25.166	-	-	979.903
Состојба на 1 јануари 2025 (тековна година)	-	954.737	-	-	25.166	-	-	979.903
Зголемувања преку нови набавки	-	-	-	-	183.848	-	-	183.848
Зголемувања преку интерен развој	-	-	-	-	-	-	-	-
Зголемувања преку деловни комбинации (отугување и расходување)	-	-	-	-	-	-	-	-
(отугувања преку деловни комбинации)	-	-	-	-	-	-	-	-
(пренос во нетековни средства кои се чуваат за продажба)	-	-	-	-	-	-	-	-
Пренос од нетековни средства кои се чуваат за продажба	-	-	-	-	-	-	-	-
Пренос од инвестиции во тек	-	96.900	-	-	(96.900)	-	-	-
Останати преноси	-	-	-	-	-	-	-	-
Состојба на 31 декември 2025 (тековна година)	-	1.051.637	-	-	112.114	-	-	1.163.751
Амортизација и оштетување								
Состојба на 1 јануари 2024 (претходна година)	-	572.442	-	-	-	-	-	572.442
Усогласување со сметководствена евиденција	-	-	-	-	-	-	-	-
Амортизација за годината	-	105.285	-	-	-	-	-	105.285
Загуба поради оштетување во текот на годината (ослободување на загубата поради оштетување во текот на годината)	-	-	-	-	-	-	-	-
(отугување и расходување)	-	(50.330)	-	-	-	-	-	(50.330)
Останати преноси – деловни комбинации	-	-	-	-	-	-	-	-
Останати преноси	-	-	-	-	-	-	-	-
Состојба на 31 декември 2024 (претходна година)	-	627.397	-	-	-	-	-	627.397
Состојба на 1 јануари 2025 (тековна година)	-	627.397	-	-	-	-	-	627.397
Амортизација за годината	-	120.653	-	-	-	-	-	120.653
Загуба поради оштетување во текот на годината (ослободување на загубата поради оштетување во текот на годината)	-	-	-	-	-	-	-	-
(отугување и расходување)	-	-	-	-	-	-	-	-
останати преноси	-	-	-	-	-	-	-	-
Состојба на 31 декември 2025 (тековна година)	-	748.050	-	-	-	-	-	748.050
Сегашна сметководствена вредност								
На 1 јануари 2024 (претходна година)	-	327.200	-	-	18.061	-	-	345.261
На 31 декември 2024 (претходна година)	-	327.340	-	-	25.166	-	-	352.506
На 31 декември 2025 (тековна година)	-	303.587	-	-	112.114	-	-	415.701

БЕЛЕШКИ КОН КОНСОЛИДИРАНИТЕ ФИНАНСИСКИ ИЗВЕШТАИ
31 декември 2025

28. НЕМАТЕРИЈАЛНИ СРЕДСТВА (продолжение)

Б. Сметководствена вредност на нематеријалните средства каде што постои ограничување на сопственоста и/или се заложени како обезбедување за обврските на Групата

<i>во илјади денари</i>	Интерно развиен софтвер	Купен софтвер од надворешни добавувачи	Други интерно развиени нематеријални средства	Други нематеријални средства	Вложувања во нематеријалните средства земени под закуп	Вкупно
Сегашна сметководствена вредност на:						
на 31 декември 2024 (претходна година)	-	-	-	-	-	-
на 31 декември 2025 (тековна година)	-	-	-	-	-	-

На 31 декември 2025 и 2024 година, Групата нема нематеријални средства каде што постои ограничување на сопственоста и/или се заложени како обезбедување за обврските на Групата.

БЕЛЕШКИ КОН КОНСОЛИДИРАНИТЕ ФИНАНСИСКИ ИЗВЕШТАИ
31 декември 2025

29. НЕДВИЖНОСТИ И ОПРЕМА

A. Усогласување на сегашната сметководствена вредност

<i>во илјади денари</i>	Земјиште	Градежни објекти	Транспортни средства	Мебел и канцела-риска опрема	Останата опрема	Други ставки на недвижностите и опремата	Недвижности и опрема во подготовка	Вложувања во недвижности те и опремата земено под закуп	Средства со право на користење	Вкупно
Набавна вредност										
Состојба на 1 јануари 2024 (претходна година)	193	1.117.567	50.977	165.297	640.595	7.525	13.124	-	-	1.995.278
усогласување со сметководствена евиденција	-	-	-	-	-	-	-	-	-	-
зголемувања	-	3.094	29.239	15.100	46.028	1.346	41.747	-	-	136.554
зголемувања преку деловни комбинации (отуѓување и расходување)	-	-	(7.362)	(30.596)	(47.156)	-	-	-	-	(85.114)
(отуѓувања преку деловни комбинации) (пренос во нетековни средства кои се чуваат за продажба)	-	-	-	-	-	-	-	-	-	-
пренос од нетековни средства кои се чуваат за продажба	-	-	-	-	-	-	-	-	-	-
останати преноси -деловни комбинации	-	-	-	-	-	-	-	-	-	-
Состојба на 31 декември 2024 (претходна година)	193	1.120.661	72.854	149.801	639.467	8.871	54.871	-	-	2.046.718
Состојба на 1 јануари 2025 (тековна година)	193	1.120.661	72.854	149.801	639.467	8.871	54.871	-	-	2.046.718
зголемувања	-	8.648	4.686	10.529	107.628	926	167.295	-	140.580	440.292
зголемувања преку деловни комбинации (отуѓување и расходување)	-	-	(2.980)	(9.126)	(9.599)	-	-	-	(640)	(22.345)
(отуѓувања преку деловни комбинации) (пренос во нетековни средства кои се чуваат за продажба)	-	-	-	-	-	-	-	-	-	-
пренос од нетековни средства кои се чуваат за продажба	-	-	-	-	-	-	-	-	-	-
останати преноси	-	-	-	-	-	-	-	-	-	-
Состојба на 31 декември 2025 (тековна година)	193	1.129.309	74.560	151.204	737.496	9.797	222.166	-	139.940	2.464.665

БЕЛЕШКИ КОН КОНСОЛИДИРАНИТЕ ФИНАНСИСКИ ИЗВЕШТАИ
31 декември 2025

29. НЕДВИЖНОСТИ И ОПРЕМА (продолжение)

А. Усогласување на сегашната сметководствена вредност (продолжение)

<i>во илјади денари</i>	Земјиште	Градежни објекти	Транспортни средства	Мебел и канцела- риска опрема	Останата опрема	Други ставки на недвижностите и опремата	Недвижности и опрема во подготовка	Вложувања во недвижностите и опремата земени под закуп	Средства со право на користење	Вкупно
Амортизација и оштетување										
Состојба на 1 јануари 2024 (претходна година)	-	387.160	20.287	128.056	534.635	156	-	-	-	1.070.294
усогласување со сметководствена евиденција	-	-	-	-	-	-	-	-	-	-
амортизација за годината	-	27.845	15.352	10.031	43.851	-	-	-	-	97.079
загуба поради оштетување во текот на годината (ослободување на загубата поради оштетување во текот на годината)	-	-	-	-	-	-	-	-	-	-
(отуѓување и расходување) (пренос во нетековни средства кои се чуваат за продажба)	-	-	(7.362)	(30.596)	(47.048)	-	-	-	-	(85.006)
пренос од нетековни средства кои се чуваат за продажба	-	-	-	-	-	-	-	-	-	-
останати преноси -деловни комбинации	-	-	-	-	-	-	-	-	-	-
останати преноси	-	-	-	-	-	-	-	-	-	-
Состојба на 31 декември 2024 (претходна година)	-	415.005	28.277	107.491	531.438	156	-	-	-	1.082.368
Состојба на 1 јануари 2025 (тековна година)	-	415.005	28.277	107.491	531.438	156	-	-	-	1.082.368
амортизација за годината	-	28.022	17.267	12.200	54.602	-	-	-	47.512	159.603
загуба поради оштетување во текот на годината (ослободување на загубата поради оштетување во текот на годината)	-	(7.156)	-	-	-	-	-	-	-	(7.156)
(отуѓување и расходување) (пренос во нетековни средства кои се чуваат за продажба)	-	-	(2.515)	(9.126)	(9.599)	-	-	-	-	(21.240)
пренос од нетековни средства кои се чуваат за продажба	-	-	-	-	-	-	-	-	-	-
останати преноси	-	-	-	-	-	-	-	-	-	-
Состојба на 31 декември 2025 (тековна година)	-	435.871	43.029	110.565	576.441	156	-	-	47.512	1.213.575
Сегашна сметководствена вредност										
на 1 јануари 2024 (претходна година)	193	730.407	30.690	37.241	105.960	7.369	13.124	-	-	924.984
на 31 декември 2024 (претходна година)	193	705.656	44.577	42.309	108.029	8.715	54.871	-	-	964.350
на 31 декември 2025 (тековна година)	193	693.438	31.531	40.639	161.055	9.641	222.166	-	92.428	1.251.089

БЕЛЕШКИ КОН КОНСОЛИДИРАНИТЕ ФИНАНСИСКИ ИЗВЕШТАИ
31 декември 2025

29. НЕДВИЖНОСТИ И ОПРЕМА (продолжува)

Б. Сметководствена вредност на материјалните средства кадешто постои ограничување на сопственоста и/или се заложени како обезбедување за обврските на групата

<i>во илјади денари</i>	Земјиште	Градежни објекти	Транспортни средства	Мебел и канцелариска опрема	Останата опрема	Други ставки на недвижностите и опремата	Недвижности и опрема во подготовка	Вложувања во недвижностите и опремата земени под закуп	Вкупно
Сегашна сметководствена вредност на: на 31 декември 2024 (претходна година)	-	-	-	-	-	-	-	-	-
на 31 декември 2025 (тековна година)	-	-	-	-	-	-	-	-	-

На 31 декември 2025 и 2024 година, Групата нема материјални средства каде што постои ограничување на сопственоста и/или се заложени како обезбедување за обврските на Групата.

БЕЛЕШКИ КОН КОНСОЛИДИРАНИТЕ ФИНАНСИСКИ ИЗВЕШТАИ
31 декември 2025

30. ТЕКОВНИ И ОДЛОЖЕНИ ДАНОЧНИ СРЕДСТВА И ОБВРСКИ

30.1 Тековни даночни средства и тековни даночни обврски

	<i>во илјади денари</i>	
	тековна година 2025	претходна година 2024
Побарувања за данок на добивка (тековен)	-	-
Обврски за данок на добивка (тековен)	175.011	158.378

30.2 Одложени даночни средства и одложени даночни обврски

А. Признаени одложени даночни средства и одложени даночни обврски

<i>во илјади денари</i>	тековна година 2025			претходна година 2024		
	Одложени даночни средства	(Одложени даночни обврски)	на нето-основа	Одложени даночни средства	(Одложени даночни обврски)	на нето-основа
Дериватни средства чувани за управување со ризик	-	-	-	-	-	-
Кредити на и побарувања од банки	-	-	-	-	-	-
Кредити на и побарувања од други комитенти	-	-	-	-	-	-
Вложувања во хартии од вредност	-	(9.090)	(9.090)	-	(6)	(6)
Преземени средства врз основа на ненаплатени побарувања	-	-	-	-	-	-
Нематеријални средства	-	-	-	-	-	-
Недвижности и опрема	-	-	-	-	-	-
Останати побарувања	-	-	-	-	-	-
Дериватни обврски чувани за управување со ризик	-	-	-	-	-	-
Останати обврски	-	-	-	-	-	-
Неискористени даночни загуби и неискористени даночни кредити	-	-	-	-	-	-
Останато	-	-	-	-	-	-
Одложени даночни средства/обврски признаени во билансот на успех	-	(9.090)	(9.090)	-	(6)	(6)
Вложувања во финансиските средства расположливи за продажба	-	-	-	-	-	-
Заштита од ризик од паричните текови	-	-	-	-	-	-
Одложени даночни средства/обврски признаени во капиталот	-	-	-	-	-	-
Вкупно признаени одложени даночни средства/обврски	-	(9.090)	(9.090)	-	(6)	(6)

Б. Непризнаени одложени даночни средства

	<i>во илјади денари</i>	
	тековна година 2025	претходна година 2024
Даночни загуби	-	-
Даночни кредити	-	-
Вкупно непризнаени одложени даночни средства	-	-

БЕЛЕШКИ КОН КОНСОЛИДИРАНИТЕ ФИНАНСИСКИ ИЗВЕШТАИ
31 декември 2025

30. ТЕКОВНИ И ОДЛОЖЕНИ ДАНОЧНИ СРЕДСТВА И ОБВРСКИ (продолжение)

30.2 Одложени даночни средства и одложени даночни обврски (продолжение)

В. Усогласување на движењата на одложените даночни средства и одложените даночни обврски во текот на годината

	Признаени во текот на годината во:			Состојба на 31 декември
	Состојба на 1 јануари	Билансот на успех	Капиталот	
<i>во илјади денари</i>				
претходна година 2024				
Дериватни средства чувани за управување со ризик	-	-	-	-
Кредити на и побарувања од банки	-	-	-	-
Кредити на и побарувања од други комитенти	-	-	-	-
Вложувања во хартии од вредност	16.264	-	(16.270)	(6)
Нематеријални средства	-	-	-	-
Недвижности и опрема	-	-	-	-
Останати побарувања	-	-	-	-
Дериватни обврски чувани за управување со ризик	-	-	-	-
Останати обврски	-	-	-	-
Неискористени даночни загуби и неискористени даночни кредити	-	-	-	-
Останато (преземени средства)	-	-	-	-
Вложувања во финансиските средства расположливи за продажба	-	-	-	-
Заштита од ризик од паричните текови	-	-	-	-
Вкупно признаени одложени даночни средства/обврски	16.264	-	(16.270)	(6)
тековна година 2025				
Дериватни средства чувани за управување со ризик	-	-	-	-
Кредити на и побарувања од банки	-	-	-	-
Кредити на и побарувања од други комитенти	-	-	-	-
Вложувања во хартии од вредност	(6)	-	(9.084)	(9.090)
Нематеријални средства	-	-	-	-
Недвижности и опрема	-	-	-	-
Останати побарувања	-	-	-	-
Дериватни обврски чувани за управување со ризик	-	-	-	-
Останати обврски	-	-	-	-
Неискористени даночни загуби и неискористени даночни кредити	-	-	-	-
Останато (преземени средства)	-	-	-	-
Вложувања во финансиските средства расположливи за продажба	-	-	-	-
Заштита од ризик од паричните текови	-	-	-	-
Вкупно признаени одложени даночни средства/обврски	(6)	-	(9.084)	(9.090)

БЕЛЕШКИ КОН КОНСОЛИДИРАНИТЕ ФИНАНСИСКИ ИЗВЕШТАИ
31 декември 2025

31. НЕТЕКОВНИ СРЕДСТВА КОИ СЕ ЧУВААТ ЗА ПРОДАЖБА И ГРУПА ЗА ОТУГУВАЊЕ

А. Нетековни средства кои се чуваат за продажба

	во илјади денари	
	тековна година 2025	претходна година 2024
Нематеријални средства	-	-
Недвижности и опрема	-	-
Вкупно нетековни средства кои се чуваат за продажба	-	-

Б. Група за отуѓување

	во илјади денари	
	тековна година 2025	претходна година 2024
<i>Група на средства за отуѓување</i>		
Финансиски средства	-	-
Нематеријални средства	-	-
Недвижности и опрема	-	-
Вложувања во придружените друштва	-	-
Побарувања за данок на добивка	-	-
Останати средства	-	-
Вкупно група на средства за отуѓување	-	-
<i>Обврски директно поврзани со групата на средства за отуѓување</i>		
Финансиски обврски	-	-
Посебна резерва	-	-
	-	-
Останати обврски	-	-
Вкупно обврски директно поврзани со групата на средства за отуѓување	-	-

В. Добивка/(загуба) признаена од продажбата на средствата кои се чуваат за продажба и група за отуѓување

	во илјади денари	
	тековна година 2025	претходна година 2024
Добивка/(загуба) признаена од продажбата на средствата кои се чуваат за продажба и група за отуѓување	-	-

БЕЛЕШКИ КОН КОНСОЛИДИРАНИТЕ ФИНАНСИСКИ ИЗВЕШТАИ
31 декември 2025

32. ОБВРСКИ ЗА ТРГУВАЊЕ

	<i>во илјади денари</i>	
	тековна година 2025	претходна година 2024
<i>Депозити на банки</i>		
Тековни сметки, депозити по видување и депозити преку ноќ	-	-
Орочени депозити	-	-
Останати депозити	-	-
	-	-
<i>Депозити на други комитенти</i>		
Тековни сметки, депозити по видување и депозити преку ноќ	-	-
Орочени депозити	-	-
Останати депозити	-	-
	-	-
<i>Издадени должнички хартии од вредност</i>		
Инструменти на пазарот на пари	-	-
Сертификати за депозит	-	-
Издадени обврзници	-	-
Останато	-	-
	-	-
<i>Останати финансиски обврски</i>	-	-
<i>Деривати за тргување</i>		
Договори зависни од промената на каматната стапка	-	-
Договори зависни од промената на курсот	-	-
Договори зависни од промената на цената на хартиите од вредност	-	-
Други договори кои ги исполнуваат критериумите на МСФИ 9	-	-
	-	-
Вкупно обврски за тргување	-	-

БЕЛЕШКИ КОН КОНСОЛИДИРАНИТЕ ФИНАНСИСКИ ИЗВЕШТАИ
31 декември 2025

33. ФИНАНСИСКИ ОБВРСКИ ПО ОБЈЕКТИВНА ВРЕДНОСТ ПРЕКУ КОНСОЛИДИРАНИОТ БИЛАНС НА УСПЕХ, ОПРЕДЕЛЕНИ КАКО ТАКВИ ПРИ ПОЧЕТНОТО ПРИЗНАВАЊЕ

<i>во илјади денари</i>			
тековна година 2025		претходна година 2024	
сегашна сметководствена вредност	договорна вредност, платлива на достасување	сегашна сметководствена вредност	договорна вредност, платлива на достасување
<i>Депозити на банки</i>			
Тековни сметки, депозити по видување и депозити преку ноќ	-	-	-
Орочени депозити	-	-	-
Останати депозити	-	-	-
	-	-	-
<i>Депозити на други комитенти</i>			
Тековни сметки, депозити по видување и депозити преку ноќ	-	-	-
Орочени депозити	-	-	-
Останати депозити	-	-	-
	-	-	-
<i>Издадени должнички хартии од вредност</i>			
Инструменти на пазарот на пари	-	-	-
Сертификати за депозит	-	-	-
Издадени обврзници	-	-	-
Останато	-	-	-
	-	-	-
<i>Субординирани обврски</i>			
	-	-	-
<i>Останати финансиски обврски</i>			
	-	-	-
Вкупно финансиски обврски по објективна вредност преку билансот на успех, определени како такви при почетното признавање			
	-	-	-

Движење на промените во кредитната способност на групата, за финансиски обврски кои се мерат по објективна вредност
Состојба на 1 јануари
Признаено во Останата сеопфатна добивка за годината
(Трансфер во други резервни фондови)
Состојба на 31 декември

<i>во илјади денари</i>	
тековна година 2025	претходна година 2024
-	-
-	-
-	-
-	-

БЕЛЕШКИ КОН КОНСОЛИДИРАНИТЕ ФИНАНСИСКИ ИЗВЕШТАИ
31 декември 2025

34. ДЕПОЗИТИ

34.1 ДЕПОЗИТИ НА БАНКИ

	<i>во илјади денари</i>			
	тековна година 2025		претходна година 2024	
	краткорочни	долгорочни	краткорочни	долгорочни
Тековни сметки				
домашни банки	100.259	-	151.104	-
странски банки	36.046	-	106.875	-
Депозити по видување				
домашни банки	-	-	-	-
странски банки	1	-	-	-
Орочени депозити				
домашни банки	-	-	-	-
странски банки	2.459.800	6.333.985	1.783.355	5.411.560
Ограничени депозити				
домашни банки	-	-	-	-
странски банки	-	-	-	-
Останати депозити				
домашни банки	-	-	-	-
странски банки	-	-	-	-
Обврски врз основа на камати за депозити				
домашни банки	-	-	-	-
странски банки	257.033	-	142.041	-
Тековна достасаност	-	-	-	-
Вкупно депозити на банки	2.853.139	6.333.985	2.183.375	5.411.560

БЕЛЕШКИ КОН КОНСОЛИДИРАНИТЕ ФИНАНСИСКИ ИЗВЕШТАИ
31 декември 2025

34. ДЕПОЗИТИ (продолжение)

34.2 ДЕПОЗИТИ НА ДРУГИ КОМИТЕНТИ

	<i>во илјади денари</i>			
	тековна година 2025		претходна година 2024	
	краткорочни	долгорочни	краткорочни	долгорочни
Нефинансиски друштва				
Тековни сметки	27.427.690	-	24.496.095	-
Депозити по видување	824	-	408	-
Орочени депозити	4.359.785	1.273.653	3.404.334	1.470.882
Ограничени депозити	652.035	506.744	476.388	720.046
Останати депозити	-	-	-	-
Обврски врз основа на камати за депозити	34.736	-	31.468	-
	32.475.070	1.780.397	28.408.693	2.190.928
Држава				
Тековни сметки	2.369	-	26.981	-
Депозити по видување	-	-	-	-
Орочени депозити	20.000	-	-	-
Ограничени депозити	20	-	99	-
Останати депозити	-	-	-	-
Обврски врз основа на камати за депозити	14	-	14	-
	22.403	-	27.094	-
Непрофитни институции кои им служат на домаќинствата				
Тековни сметки	356.122	-	362.003	-
Депозити по видување	-	-	-	-
Орочени депозити	21.590	165.000	10.778	185.000
Ограничени депозити	4.142	9.524	5.318	9.654
Останати депозити	-	-	-	-
Обврски врз основа на камати за депозити	1.314	-	3.286	-
	383.168	174.524	381.385	194.654
Финансиски друштва, освен банки				
Тековни сметки	576.186	-	454.494	-
Депозити по видување	-	-	-	-
Орочени депозити	1.907.922	1.082.736	1.392.054	1.756.366
Ограничени депозити	67	-	9.675	-
Останати депозити	-	-	-	-
Обврски врз основа на камати за депозити	42.770	-	35.355	-
	2.526.945	1.082.736	1.891.578	1.756.366
Домаќинства				
Тековни сметки	16.744.807	-	14.550.868	-
Депозити по видување	517.093	-	462.106	-
Орочени депозити	4.751.143	15.787.670	3.736.795	15.459.463
Ограничени депозити	156.376	1.589.020	105.019	1.526.998
Останати депозити	-	-	-	-
Обврски врз основа на камати за депозити	202.063	-	173.741	-
	22.371.482	17.376.690	19.028.529	16.986.461
Нерезиденти, освен банки				
Тековни сметки	242.369	-	1.022.925	-
Депозити по видување	916	-	965	-
Орочени депозити	3.239	132.708	4.749	139.499
Ограничени депозити	22.241	648	25.974	648
Останати депозити	-	-	-	-
Обврски врз основа на камати за депозити	2.353	-	3.056	-
	271.118	133.356	1.057.669	140.147
	58.050.186	20.547.703	50.794.948	21.268.556
Тековна достасаност	6.405.363	(6.405.363)	7.372.933	(7.372.933)
Вкупно депозити на други комитенти	64.455.549	14.142.340	58.167.881	13.895.623

БЕЛЕШКИ КОН КОНСОЛИДИРАНИТЕ ФИНАНСИСКИ ИЗВЕШТАИ
31 декември 2025

35. ИЗДАДЕНИ ДОЛЖНИЧКИ ХАРТИИ ОД ВРЕДНОСТ

	во илјади денари	
	тековна година 2025	претходна година 2024
Инструменти на пазарот на пари	-	-
Сертификати за депозит	-	-
Издадени обврзници	-	-
Останато	-	-
Обврски врз основа на камати за издадени хартии од вредност	-	-
Вкупно издадени должнички хартии од вредност	-	-

36. ОБВРСКИ ПО КРЕДИТИ

А. Структура на обврските по кредити според видот на обврската и секторот на давателот

	во илјади денари			
	тековна година 2025		претходна година 2024	
	краткорочни	долгорочни	краткорочни	долгорочни
Банки				
<i>Резиденти</i>				
Обврски по кредити	-	6.182.465	-	4.226.601
Репо-трансакции	-	-	-	-
Обврски врз основа на камати	5.984	-	4.575	-
<i>Нерезиденти</i>				
Обврски по кредити	-	3.218.564	-	3.874.046
Репо-трансакции	-	-	-	-
Обврски врз основа на камати	25.421	-	39.748	-
Нефинансиски друштва				
Обврски по кредити	-	-	-	-
Репо-трансакции	-	-	-	-
Обврски врз основа на камати	-	-	-	-
Држава				
Обврски по кредити	-	-	-	-
Репо-трансакции	-	-	-	-
Обврски врз основа на камати	-	-	-	-
Непрофитни институции кои им служат на домаќинствата				
Обврски по кредити	-	-	-	-
Обврски врз основа на камати	-	-	-	-
Финансиски друштва, освен банки				
Обврски по кредити	-	-	-	-
Репо-трансакции	-	-	-	-
Обврски врз основа на камати	-	-	-	-
Нерезиденти, освен банки				
Нефинансиски друштва				
Обврски по кредити	-	-	-	-
Репо-трансакции	-	-	-	-
Обврски врз основа на камати	-	-	-	-
Држава				
Обврски по кредити	-	-	-	-
Репо-трансакции	-	-	-	-
Обврски врз основа на камати	-	-	-	-
Непрофитни институции кои им служат на домаќинствата				
Обврски по кредити	-	-	-	-
Репо-трансакции	-	-	-	-
Обврски врз основа на камати	-	-	-	-
Финансиски друштва, освен банки				
Обврски по кредити	-	1.150.017	-	1.456.889
Репо-трансакции	-	-	-	-
Обврски врз основа на камати	12.422	-	20.081	-
Домаќинства				
Обврски по кредити	-	-	-	-
Обврски врз основа на камати	-	-	-	-
Тековна достасаност	646.762	(646.762)	961.717	(961.717)
Вкупно обврски по кредити	690.589	9.904.284	1.026.121	8.595.819

БЕЛЕШКИ КОН КОНСОЛИДИРАНИТЕ ФИНАНСИСКИ ИЗВЕШТАИ
31 декември 2025
36. ОБВРСКИ ПО КРЕДИТИ (продолжение)
Б. Обврски по кредити според кредитодавателот

	<i>во илјади денари</i>			
	тековна година 2025		претходна година 2024	
	краткорочни	долгорочни	краткорочни	долгорочни
<i>домашни извори:</i>				
<u>ДЕЛОВНИ БАНКИ</u>	-	-	-	-
<u>РБСМ</u>	5.984	6.182.464	4.575	4.226.601
<u>ДРЖАВА</u>	-	-	-	-
	5.984	6.182.464	4.575	4.226.601
<i>странски извори:</i>				
<u>ЕБОР</u>	25.421	2.733.437	39.190	3.220.661
<u>ГФ</u>	8.799	790.995	13.965	933.278
<u>ЕФСЕ</u>	3.623	598.170	6.116	831.087
<u>Steiermärkische Bank und Sparkassen AG</u>	-	245.980	558	345.909
	37.843	4.368.582	59.829	5.330.935
Тековна достасаност	646.762	(646.762)	961.717	(961.717)
Вкупно обврски по кредити	690.589	9.904.284	1.026.121	8.595.819

Долгорочните извори на средства се финансирани во соработка со Развојна Банка на Република Северна Македонија (РБСМ, Европска Банка за Обнова и Развој (ЕБОР), Европски фонд за југоисточна Европа (EFSE) и Green for Growth Fund (GGF).

Долгорочните извори на средства финансирани во соработка со РБСМ се преку следните кредитни линии:

- EIB III credit line револвинг во износ од 29.372 илјади денари со фиксна каматна стапка од 1,20% и најдолг рок на доспевање 15.01.2028;
- EIB III credit line револвинг во износ од 11.386 илјади денари со фиксна каматна стапка од 1,00% и најдолг рок на доспевање 15.07.2027;
- EIB III credit line во износ од 106.178 илјади денари со фиксна каматна стапка од 0,00% и најдолг рок на доспевање до 15.07.2030 година;
- EIB III credit line во износ од 40.777 илјади денари со фиксна каматна стапка од 0,00% и најдолг рок на доспевање до 15.07.2030 година;
- EIB V credit line во износ од 3.953 илјади денари со фиксна каматна стапка од 1,20% и најдолг рок на доспевање до 17.04.2026 година;
- EIB V credit line во износ од 7.049 илјади денари со фиксна каматна стапка од 1,20% и најдолг рок на доспевање до 15.07.2026 година;
- EIB V credit line во износ од 15.450 илјади денари со фиксна каматна стапка од 1,20% и најдолг рок на доспевање до 16.07.2029 година;
- EIB V credit line во износ од 2.596 илјади денари со фиксна каматна стапка од 1,20% и најдолг рок на доспевање до 15.10.2026 година;
- EIB V credit line во износ од 16.987 илјади денари со фиксна каматна стапка од 1,20% и најдолг рок на доспевање до 15.04.2030 година;
- EIB V credit line во износ од 9.409 илјади денари со фиксна каматна стапка од 1,20% и најдолг рок на доспевање до 15.04.2030 година;
- EIB V credit line во износ од 134.381 илјади денари со фиксна каматна стапка од 0,00% и најдолг рок на доспевање до 15.07.2030 година;
- EIB V credit line во износ од 172.954 илјади денари со фиксна каматна стапка од 0,00% и најдолг рок на доспевање до 15.07.2032 година;
- EIB V credit line во износ од 141.377 илјади денари со фиксна каматна стапка од 0,00% и најдолг рок на доспевање до 15.10.2030 година;
- EIB V credit line во износ од 42.910 илјади денари со фиксна каматна стапка од 0,90% и најдолг рок на доспевање до 15.10.2032 година;

БЕЛЕШКИ КОН КОНСОЛИДИРАНИТЕ ФИНАНСИСКИ ИЗВЕШТАИ
31 декември 2025

36. ОБВРСКИ ПО КРЕДИТИ (продолжение)

Б. Обврски по кредити според кредитодавателот (продолжение)

- EIB V credit line во износ од 87.850 илјади денари со фиксна каматна стапка од 0,90% и најдолг рок на доспевање до 15.01.2031 година;
- EIB VI credit line во износ од 103.219 илјади денари со фиксна каматна стапка од 0,9% и најдолг рок на доспевање до 17.07.2034 година;
- EIB VI credit line во износ од 294.835 илјади денари со фиксна каматна стапка од 0,00% и најдолг рок на доспевање до 15.04.2032 година;
- EIB VI credit line во износ од 932.811 илјади денари со фиксна каматна стапка од 0,00% и најдолг рок на доспевање до 17.07.2034 година;
- EIB VII credit line во износ од 7.207 илјади денари со фиксна каматна стапка од 1,50% и најдолг рок на доспевање до 15.10.2035 година;
- EIB VII credit line во износ од 119.546 илјади денари со фиксна каматна стапка од 1,50% и најдолг рок на доспевање до 15.10.2026 година;
- EIB VII credit line во износ од 487.415 илјади денари со фиксна каматна стапка од 1,50% и најдолг рок на доспевање до 15.10.2035 година;
- EIB VII credit line во износ од 43.046 илјади денари со фиксна каматна стапка од 1,50% и најдолг рок на доспевање до 15.10.2035 година;
- EIB VII credit line во износ од 44.318 илјади денари со фиксна каматна стапка од 1,50% и најдолг рок на доспевање до 15.7.2036 година;
- EIB VII credit line во износ од 184.485 илјади денари со фиксна каматна стапка од 1,50% и најдолг рок на доспевање до 15.10.2036 година;
- EIB VII credit line во износ од 278.787 илјади денари со фиксна каматна стапка од 1,50% и најдолг рок на доспевање до 15.7.2037 година;
- AFD во износ од 177.105 илјади денари со фиксна каматна стапка од 1,50% и најдолг рок на доспевање до 03.10.2038 година;
- AFD во износ од 66.414 илјади денари со фиксна каматна стапка од 1,50% и најдолг рок на доспевање до 04.10.2038 година;
- Framework Agreement for participation in the program for financing and development of micro, SME and export support во износ од 23.060 илјади денари со променлива каматна стапка составена од 3M Euribor и маргина од 0,75% која на 31.12.2025 изнесува 2,766% и најдолг рок на доспевање до 15.04.2028 година;
- Credit line for financing projects for energy efficiency во износ од 50.514 илјади денари со фиксна каматна стапка од 0,90% и најдолг рок на доспевање до 15.07.2031 година;
- Credit line for financing projects for renewable energy во износ од 109.013 илјади денари со фиксна каматна стапка од 0,90% и најдолг рок на доспевање до 16.07.2035 година;
- Project for agricultural development во износ од 107.786 илјади денари со фиксна каматна стапка од 0,75% и најдолг рок на доспевање до 21.10.2036 година;
- Credit line for financing projects for energy efficiency and renewable energy во износ од 46.500 илјади денари со фиксна каматна стапка од 0,00% и најдолг рок на доспевање до 15.10.2030 година;
- Credit line for financing projects for energy efficiency and renewable energy во износ од 22.785 илјади денари со фиксна каматна стапка од 0,00% и најдолг рок на доспевање до 15.01.2031 година;
- Credit line for financing projects for working capital in SME во износ од 2.951 илјади денари со фиксна каматна стапка од 0,00% и најдолг рок на доспевање до 15.01.2026 година.
- Кредитната линија за финансирање на инвестиции и развој на приватни трговски друштва во износ во износ од 691.878 илјади денари со фиксна каматна стапка од 0,00% и најдолг рок на доспевање до 12.01.2040 година.
- Кредитната линија за финансирање на инвестиции и развој на приватни трговски друштва во износ во износ од 558.380 илјади денари со фиксна каматна стапка од 0,00% и најдолг рок на доспевање до 12.04.2037 година.
- Кредитната линија за финансирање на инвестиции и развој на приватни трговски друштва во износ во износ од 401.815 илјади денари со фиксна каматна стапка од 0,00% и најдолг рок на доспевање до 12.01.2040 година.
- Кредитната линија за финансирање на инвестиции и развој на приватни трговски друштва во износ во износ од 254.867 илјади денари со фиксна каматна стапка од 0,00% и најдолг рок на доспевање до 12.01.2036 година.

БЕЛЕШКИ КОН КОНСОЛИДИРАНИТЕ ФИНАНСИСКИ ИЗВЕШТАИ
31 декември 2025

36. ОБВРСКИ ПО КРЕДИТИ (продолжение)

Б. Обврски по кредити според кредитодавателот (продолжение)

- Кредитната линија за финансирање на инвестиции и развој на приватни трговски друштва во износ во износ од 242.286 илјади денари со фиксна каматна стапка од 0,00% и најдолг рок на доспевање до 12.01.2040 година.
- Кредитната линија за финансирање на инвестиции и развој на приватни трговски друштва во износ во износ од 37.905 илјади денари со фиксна каматна стапка од 0,00% и најдолг рок на доспевање до 12.01.2040 година.
- Кредитната линија за финансирање на инвестиции и развој на приватни трговски друштва во износ во износ од 71.250 илјади денари со фиксна каматна стапка од 0,00% и најдолг рок на доспевање до 12.01.2040 година.

Обврските по кредити кон матичната компанија Steiermärkische Bank und Sparkassen AG вклучуваат:

- STSP Credit Line во износ од 245.980 илјади денари со фиксна каматна стапка од 1,90% и рок на доспевање 31.12.2029 година.

Долгорочните извори на средства финансирани во соработка со Европска Банка за Обнова и Развој (ЕБОР) се следните кредитни линии:

- Green Economy Financing Facility ("GEFF") #1 - OHB во износ од 5.590 илјади денари со фиксна каматна стапка од 2,48% и најдолг рок на доспевање до 10.01.2026 година;
- REGIONAL SMALL & MEDIUM-SIZED ENTERPRISES COMPETITIVENESS SUPPORT PROGRAMME 1 (OHB) во износ од 83.856 илјади денари со променлива каматна стапка составена од 6M Euribor и маргина од 1,90% која на 31.12.2025 изнесува 3,919% и најдолг рок на доспевање до 10.01.2027 година;
- GEFF #2 - OHB во износ од 22.362 илјади денари со фиксна каматна стапка од 1,90% и најдолг рок на доспевање до 07.08.2026 година;
- GEFF #2 - OHB во износ од 33.543 илјади денари со фиксна каматна стапка од 1,90% и најдолг рок на доспевање до 07.08.2026 година;
- GEFF #3 - OHB во износ од 41.928 илјади денари со фиксна каматна стапка од 1,90% и најдолг рок на доспевање до 27.10.2027 година;
- GEFF #4 - OHB во износ од 55.905 илјади денари со променлива каматна стапка составена од 6M Euribor и маргина од 1,70% која на 31.12.2025 изнесува 3,855% и најдолг рок на доспевање до 22.05.2028 година;
- REGIONAL SMALL & MEDIUM-SIZED ENTERPRISES COMPETITIVENESS SUPPORT PROGRAMME 2 (OHB) во износ од 111.809 илјади денари со променлива каматна стапка составена од 6M Euribor и маргина од 1,70% која на 31.12.2025 изнесува 3,855% и најдолг рок на доспевање до 22.05.2028 година;
- EBRD Reboot во износ од 67.085 илјади денари со променлива каматна стапка составена од 6M Euribor и маргина од 1,70% која на 31.12.2025 изнесува 3,77 и најдолг рок на доспевање до 14.07.2028 година;
- REGIONAL SMALL & MEDIUM-SIZED ENTERPRISES COMPETITIVENESS SUPPORT PROGRAMME (SBM) во износ од 33.542 илјади денари со променлива каматна стапка составена од 6M Euribor и маргина од 1,70% која на 31.12.2025 изнесува 3,829% и најдолг рок на доспевање до 08.11.2026 година;
- REGIONAL SMALL & MEDIUM-SIZED ENTERPRISES COMPETITIVENESS SUPPORT PROGRAMME (SBM) во износ од 50.314 илјади денари со променлива каматна стапка составена од 6M Euribor и маргина од 1,70% која на 31.12.2025 изнесува 3,829% и најдолг рок на доспевање до 10.05.2027 година;
- GEFF #2 SBM во износ од 22.362 илјади денари со променлива каматна стапка составена од 6M Euribor и маргина од 1,50% која на 31.12.2025 изнесува 3,553% и најдолг рок на доспевање до 11.12.2026 година;
- Mortgage Loan Agreement #2 во износ од 50.314 илјади денари со променлива каматна стапка составена од 6M Euribor и маргина од 1,50% која на 31.12.2025 изнесува 3,447% и најдолг рок на доспевање до 24.02.2027 година;
- GEFF #3 SBM во износ од 33.543 илјади денари со променлива каматна стапка составена од 6M Euribor и маргина од 1,50% која на 31.12.2025 изнесува 3,577% и најдолг рок на доспевање до 24.02.2027 година;
- Green Economy Financing Facility ("GEFF" II) #1 - OHB во износ од 100.628 илјади денари со променлива каматна стапка составена од 6M Euribor и маргина од 1,70% која на 31.12.2025 изнесува 3,731% и најдолг рок на доспевање до 07.07.2028 година;
-

БЕЛЕШКИ КОН КОНСОЛИДИРАНИТЕ ФИНАНСИСКИ ИЗВЕШТАИ
31 декември 2025

36. ОБВРСКИ ПО КРЕДИТИ (продолжение)
Б. Обврски по кредити според кредитодавателот (продолжение)

- Green Economy Financing Facility ("GEFF" II) #1 - SBM во износ од 89.447 илјади денари со променлива каматна стапка составена од 6M Euribor и маргина од 1,35% која на 31.12.2025 изнесува 3,753% и најдолг рок на доспевање до 30.07.2029 година;
- EBRD Framework for liquidity – во износ од 141.439 илјади денари со променлива каматна стапка составена од 6M Euribor и маргина од 1,35% која на 31.12.2025 изнесува 3,459% и најдолг рок на доспевање до 29.03.2026 година;
- GEFF III – REpower Residential Programme во износ од 75.471 илјади денари со променлива каматна стапка составена од 6M Euribor и маргина од 1,7% која на 31.12.2025 изнесува 3,795% и најдолг рок на доспевање до 08.04.2030 година;
- Western Balkans GEFF II во износ од 55.905 илјади денари со променлива каматна стапка составена од 6M Euribor и маргина од 1,70% која на 31.12.2025 изнесува 3,80% и најдолг рок на доспевање до 09.09.2030 година;
- Green Finance Facility во износ од 86.093 илјади денари со променлива каматна стапка составена од 6M Euribor и маргина од 1,30% која на 31.12.2025 изнесува 3,403% и најдолг рок на доспевање до 10.10.2026 година.
- Green Finance Facility во износ од 86.093 илјади денари со променлива каматна стапка составена од 6M Euribor и маргина од 1,30% која на 31.12.2025 изнесува 3,403% и најдолг рок на доспевање до 10.10.2026 година.
- Green Finance Facility tranche A во износ од 98.392 илјади денари со променлива каматна стапка составена од 6M Euribor и маргина од 1,30% која на 31.12.2025 изнесува 3,40% и најдолг рок на доспевање до 16.8.2027 година.
- Green Finance Facility tranche B во износ од 307.475 илјади денари со променлива каматна стапка составена од 6M Euribor и маргина од 1,30% која на 31.12.2025 изнесува 3,40% и најдолг рок на доспевање до 16.8.2027 година.
- GEFF (EBRD 55576) во износ од 245.980 илјади денари со променлива каматна стапка составена од 6M Euribor и маргина од 1,70% која на 31.12.2025 изнесува 3,80% и најдолг рок на доспевање до 15.8.2031 година.
- Go Digital in the Western Balkans Programme (EBRD 56150) во износ од 245.980 илјади денари со променлива каматна стапка составена од 6M Euribor и маргина од 1,40% која на 31.12.2025 изнесува 3,3474% и најдолг рок на доспевање до 27.3.2030 година.
- Green and growth product (EBRD 55994) во износ од 146.253 илјади денари со променлива каматна стапка составена од 6M Euribor и маргина од 1,40% која на 31.12.2025 изнесува 3,4465% и најдолг рок на доспевање до 3.6.2030 година.
- Green and growth product (EBRD 55994) во износ од 73.157 илјади денари со фиксна каматна стапка од 1,50% и најдолг рок на доспевање до 3.6.2030 година.
- Green Finance Facility GFF III во износ од 276.728 илјади денари со променлива каматна стапка составена од 6M Euribor и маргина од 1,30% која на 31.12.2025 изнесува 3,41% и најдолг рок на доспевање до 2.6.2028 година
- Green Finance Facility GFF IV во износ од 92.243 илјади денари со променлива каматна стапка составена од 6M Euribor и маргина од 1,30% која на 31.12.2025 изнесува 3,4231% и најдолг рок на доспевање до 6.11.2028 година

Долгорочните извори на средства финансирани во соработка со ЕФСЕ:

- EFSE Financing housing loans 1 во износ од 36.174 илјади денари со фиксна каматна стапка од 3,0813% и најдолг рок на доспевање до 23.03.2026 година;
- EFSE Financing housing loans 2 во износ од 322.848 илјади денари со променлива каматна стапка составена од 6M Euribor и маргина од 1,95% која на 31.12.2025 изнесува 4,122% и најдолг рок на доспевање до 15.06.2029 година.
- EFSE Green Financing Tranche A во износ од 119.574 илијади денари со променлива каматна стапка составена од 6M Euribor и маргина од 2% која на 31.12.2025 изнесува 4,098% и најдолг рок на доспевање до 22.3.2029 година.
- EFSE Green Financing Tranche B во износ од 119.574 илијади денари со променлива каматна стапка составена од 6M Euribor и маргина од 2% која на 31.12.2025 изнесува 4,098% и најдолг рок на доспевање до 22.3.2029 година

БЕЛЕШКИ КОН КОНСОЛИДИРАНИТЕ ФИНАНСИСКИ ИЗВЕШТАИ
31 декември 2025
37. СУБОРДИНИРАНИ ОБВРСКИ (продолжение)

Субординираните кредити во износ од 2.213.820 илјади денари се однесуваат на субординирани обврски од матичната банка, Steiermärkische Bank und Sparkassen AG, одобрени на:

- 28 јуни 2013 година, со иницијален износ од 10.000 илјади евра со рок на достасување 31.03.2027 година, од кои 5.000 илјади евра се со променлива каматна стапка од 6 месечен Еурибор +3% маржа на годишно ниво, додека втората половина од 5.000 илјади евра се со фиксна каматна стапка од 4,37%.
- 6.000 илјади евра одобрени на 24.06.2013 со фиксна каматна стапка 6,465% со рок на достасување 29.06.2026 година.
- 15.000 илјади евра одобрени на 29.09.2017 со фиксна каматна стапка 7,077% со рок на достасување 29.09.2027 година.
- 5.000 илјади евра одобрени на 26.08.2025 со променлива каматна стапка од 6 месечен Еурибор +2,07% маржа на годишно ниво со рок на достасување 27.08.2035 година.

Каматата за субординираните обврски се плаќа полугодишно. Договорено е со кредиторот дека субординираниот долг треба да биде:

- Потполно и навремено достапен за покривање на ризиците на Групата и загубите во работењето;
- Да не е обезбеден со друг тип на обезбедување од страна на Групата или лице поврзано со Групата;
- Во случај на стечај или ликвидација на Групата, субординираниот долг ќе се исплати пред да се намират обврските спрема акционерите на Групата;
- Да не се користи за дополнителни обврски на Групата;
- Да нема третман на депозит.

38. ПОСЕБНА РЕЗЕРВА И РЕЗЕРВИРАЊА

<i>во илјади денари</i>	Посебна резерва за вонбилансни кредитни изложености	Резервирања за потенцијалните обврски врз основа на судски спорови	Резервирања за пензиите и за други користи за вработените	Резервирања за реструктурирањето	Резервирања за неповолните договори	Останати резервирања	Вкупно
Состојба на 1 јануари 2024 (претходна година)	348.758	6.568	39.463	-	-	4.966	399.755
дополнителни резервирања во текот на годината	372.628	-	8.861	-	-	119	381.608
(искористени резервирања во текот на годината)	-	(79)	(1.223)	-	-	-	(1.302)
(ослободување на резервирањата во текот на годината)	(407.472)	(34)	-	-	-	(5)	(407.511)
Состојба на 31 декември 2024 (претходна година)	313.914	6.455	47.101	-	-	5.080	372.550
Состојба на 1 јануари 2025 (тековна година)	313.914	6.455	47.101	-	-	5.080	372.550
дополнителни резервирања во текот на годината	353.992	1.200	10.044	-	-	120	365.356
(искористени резервирања во текот на годината)	-	-	(1.187)	-	-	(4)	(1.191)
(ослободување на резервирањата во текот на годината)	(366.603)	-	-	-	-	-	(366.603)
Состојба на 31 декември 2025 (тековна година)	301.303	7.655	55.958	-	-	5.196	370.112

БЕЛЕШКИ КОН КОНСОЛИДИРАНИТЕ ФИНАНСИСКИ ИЗВЕШТАИ
31 декември 2025

39. ОСТАНАТИ ОБВРСКИ

	<i>во илјади денари</i>	
	тековна година 2025	претходна година 2024
Обврски кон добавувачите	51.405	112.134
Добиени аванси	-	-
Обврски за провизиите и надоместите	26.867	22.809
Пресметани трошоци	106.452	123.864
Разграничени приходи од претходна година	-	-
Краткорочни обврски кон вработените	86.372	99.182
Краткорочни обврски за користите на вработените	-	-
Останато (наведете ги поединечно обврските кои претставуваат повеќе од 10% од вкупните останати обврски)	-	-
<u>обврски по други основи</u>	43.463	46.872
<u>обврски по старателско работење</u>	90.190	122.581
<u>обврски по картично работење</u>	662	672
<u>обврски за нераспределени уплати од странство</u>	103.493	140.870
<u>обврски за наем</u>	93.753	-
Вкупно останати обврски	602.657	668.984

40. ЗАПИШАН КАПИТАЛ

A. Запишан капитал

	<i>во денари</i>		<i>број на издадени акции</i>				<i>во илјади денари</i>	
	Номинална вредност по акција		обични акции		неоткупливи приоритетни акции		Вкупно запишан капитал	
	обични акции	неоткупливи приоритетни акции	тековна година 2025	претходна година 2024	тековна година 2025	Претходна година 2024	тековна година 2025	претходна година 2024
Состојба на 1 јануари - целосно платени	2.670	-	2.095.415	2.095.415	-	-	5.594.758	5.594.758
Запишани акции во текот на годината	-	-	-	-	-	-	-	-
Реализација на опциите на акции	-	-	-	-	-	-	-	-
Поделба/окрупнување на номиналната вредност на акција	-	-	-	-	-	-	-	-
Останати промени во текот на годината (наведете детално):	-	-	-	-	-	-	-	-
Емисија на нови акции	-	-	-	-	-	-	-	-
Состојба на 31 декември - целосно платени	2.670	-	2.095.415	2.095.415	-	-	5.594.758	5.594.758

БЕЛЕШКИ КОН КОНСОЛИДИРАНИТЕ ФИНАНСИСКИ ИЗВЕШТАИ
31 декември 2025

40. ЗАПИШАН КАПИТАЛ (продолжение)

Б.1 Дивиденди

Објавени дивиденди и платени дивиденди од страна на Групата

	<i>во илјади денари</i>	
	тековна година 2025	претходна година 2024
Објавени дивиденди и платени дивиденди за годината	-	-

	<i>во илјади денари</i>	
	тековна година 2025	претходна година 2024
Дивиденда по обична акција	-	-
Дивиденда по приоритетна акција	-	-

Б.2 Објавени дивиденди по денот на консолидираниот Биланс на состојба (не се прикажани обврски за дивиденди во консолидираниот биланс на состојба)

	<i>во илјади денари</i>	
	тековна година 2025	претходна година 2024
Објавени дивиденди по 31 декември	-	-

	<i>во илјади денари</i>	
	тековна година 2025	претходна година 2024
Дивиденда по обична акција	-	-
Дивиденда по приоритетна акција	-	-

В. Акционери чија сопственост надминува 5% од акциите со право на глас

Структурата на акционерите кои имаат сопственост која надминува 5% од издадените акции со право на глас на 31 декември 2025 и 2024 година официјално објавена и прифатена од Централниот депозитар за хартии од вредност на Република Северна Македонија, е следната:

	<i>во илјади денари</i>		<i>во %</i>	
	тековна година 2025	претходна година 2024	тековна година 2025	претходна година 2024
Име на акционерот	Запишан капитал (номинална вредност)	Запишан капитал (номинална вредност)	право на глас	право на глас
Steiermärkische Bank und Sparkassen AG	5.401.987	5.401.987	96,55%	96,55%
Вкупно	5.401.987	5.401.987	96,55%	96,55%

БЕЛЕШКИ КОН КОНСОЛИДИРАНИТЕ ФИНАНСИСКИ ИЗВЕШТАИ
31 декември 2025

41. ЗАРАБОТКА ПО АКЦИЈА

A. Основна заработка по акција

	<i>во илјади денари</i>	
	тековна година 2025	претходна година 2024
<i>Нето-добивка која им припаѓа на имателите на обични акции</i>		-
Нето-добивка за годината	1.826.271	1.792.220
Дивиденда за неоткупливи приоритетни акции		-
Корекции на нето-добивката која им припаѓа на имателите на обични акции (наведете поделно)	-	-
Нето-добивка која им припаѓа на имателите на обични акции	1.826.271	1.792.220

	број на акции	
	тековна година 2025	претходна година 2024
<i>Пондериран просечен број на обичните акции</i>		
Издадени обични акции на 1 јануари	2.095.415	2.095.415
Ефекти од промените на бројот на обичните акции во текот на годината (наведете ги сите настани поделно)	-	-
Издадени акции (дваесетта емисија на обични акции)	-	-
Пондериран просечен број на обичните акции на 31 декември	2.095.415	2.095.415
Основна заработка по акција (во денари)	872	855

Основна заработувачка по акција се пресметува по пат на делење на добивката која им припаѓа на имателите на обични акции (по намалувањето за делот од добивката по оданочување за имателите на приоритетни акции) со пондерираниот просечен број на обични акции во оптек во текот на годината вклучувајќи ги сопствените акции купени од страна на Групата.

БЕЛЕШКИ КОН КОНСОЛИДИРАНИТЕ ФИНАНСИСКИ ИЗВЕШТАИ
31 декември 2025

41. ЗАРАБОТКА ПО АКЦИЈА (продолжение)

Б. Разводната заработка по акција

Нето-добивка која им припаѓа на имателите на обични акции (разводната)

Нето-добивка за годината која им припаѓа на имателите на обични акции

Корекции на нето-добивката која им припаѓа на имателите на обични акции за ефектите на сите издадени потенцијални обични акции (наведете поделно)

во илјади денари	
тековна година 2025	претходна година 2024
-	-
1.826.271	1.792.220
-	-
1.826.271	1.792.220

Нето-добивка која им припаѓа на имателите на обични акции (разводната)

Пондериран просечен број на обични акции (разводнет)

Издадени обични акции на 1 јануари

Ефекти од издавањето на потенцијалните обични акции (наведете ги сите настани поделно)

Издадени обични акции на 1 јануари

Издадени акции (дваесетта емисија на обични акции)

Пондериран просечен број на обичните акции (разводнети) на 31 декември

Разводната заработка по акција (во денари)

број на акции	
тековна година 2025	претходна година 2024
2.095.415	2.095.415
-	-
-	-
-	-
2.095.415	2.095.415
872	855

БЕЛЕШКИ КОН КОНСОЛИДИРАНИТЕ ФИНАНСИСКИ ИЗВЕШТАИ
31 декември 2025

42. ПОТЕНЦИЈАЛНИ ОБВРСКИ И ПОТЕНЦИЈАЛНИ СРЕДСТВА

42.1 ПОТЕНЦИЈАЛНИ ОБВРСКИ

	<i>во илјади денари</i>	
	тековна година 2025	претходна година 2024
Платежни непокриени гаранции		
во денари	802.343	809.920
во странска валута	837.954	753.606
во денари со валутна клаузула	54.885	63.814
Чинидбени непокриени гаранции		
во денари	5.408.492	4.884.645
во странска валута	-	-
во денари со валутна клаузула	1.060.427	1.030.267
Непокриени акредитиви		
во денари	-	-
во странска валута	188.305	277.734
во денари со валутна клаузула	-	-
Неискористени пречекорувања по тековни сметки	930.349	842.427
Неискористени лимити на кредитни картички	536.719	506.163
Преземени обврски за кредитирање и неискористени кредитни лимити	27.561.345	26.262.863
Останати непокриени потенцијални обврски (покриени и непокриени)		1.058.559
Издадени покриени гаранции	1.024.941	
Покриени акредитиви	-	-
Останати потенцијални обврски	-	-
Вкупно потенцијални обврски пред посебната резерва	38.405.760	36.489.998
(Посебна резерва)	(301.303)	(313.914)
Вкупно потенцијални обврски намалени за посебната резерва	38.104.457	36.176.084

Потенцијалните обврски на Групата се состојат од потенцијални обврски за кредити, потенцијални обврски за гаранции и потенцијални обврски за акредитиви за правни лица и потенцијални обврски за кредити на физички лица, лимити на трансакциски сметки и лимити на кредитни картички. Неискористените пречекорувања по тековни сметки се краткорочни.

Потенцијалните обврски по основ на дозволените пречекорувања по тековни сметки и неискористени лимити по кредитни картички се необезбедени и истите се отповикливи во случај на влошување на кредитната способност на должникот.

Потенцијалните обврски на Групата спрема правни лица по основ на гаранции и акредитиви се неотповикливи, додека неискористените кредитни лимити одобрени на правни лица се подложни на годишно ревидирање. Освен покриените гаранции и акредитиви кои се обезбедени со депозит, останатите непокриени гаранции и акредитиви, како и неискористени кредитни лимити одобрени на правни лица се обезбедени со хипотека на недвижен имот, залог на подвижен имот, гаранции и сл.

Групата е вклучена во судски постапки што произлегуваат од нејзиното редовно работење. На 31 декември 2025 година Групата е вклучена во вкупно 28 судски постапки со вкупна вредност од 177.989.569 денари каде Групата е тужена, а кои не произлегуваат од наплата на побарувања. Подолу следи известување за позначајните судски спорови.

Судската постапка по тужба на малцински акционери Бета Фарм ДООЕЛ и други - прва постапка:
На ден 15.06.2020 година примена е тужба поднесена од страна на четворица малцински акционери (тројца акционери правни лица Бета Фарм Дооел Скопје, Солопром ДОО Скопје, Сезам Капитал ДООЕЛ Скопје и еден акционер физичко лице), за утврдување на ништовност/побивање на Одлука за зголемување на

БЕЛЕШКИ КОН КОНСОЛИДИРАНИТЕ ФИНАНСИСКИ ИЗВЕШТАИ
31 декември 2025**42. ПОТЕНЦИЈАЛНИ ОБВРСКИ И ПОТЕНЦИЈАЛНИ СРЕДСТВА (продолжение)****42. ПОТЕНЦИЈАЛНИ ОБВРСКИ (продолжение)**

акционерскиот капитал со издавање на обични акции со право на глас од 13-та емисија по пат на приватна понуда на институционален инвеститор, донесена на Собрание на акционери (седница одржана на ден 08.05.2021 година), ништовност на уписот на зголемувањето во ЦР и враќање на состојбата во акционерската книга во ЦДХВ со состојба како пред уписот на зголемувањето, со вредност на спорот 1.500.010 денари, која подоцна со решение на Судот е утврдена на 40.000 денари. Групата даде одговор на тужбата со предлог до судот истата да ја одбие во целост како неоснована. Раководството на Групата смета дека тужбата поднесена од малцинските акционери е неоснована, дека одлуката за зголемување на основната главнина е донесена од страна на Собранието на акционери на начин и постапка според важечката регулатива и Статутот на групата, и затоа овој судски спор се очекува да биде завршен во корист на Групата.

Судската постапка по тужба на малцински акционери Бета Фарм ДООЕЛ и други-втора постапка:

На ден 24.08.2020 година примена е тужба поднесена од страна на тројца малцински акционери (двајца акционери правни лица Бета Фарм Дооел Скопје и Солопром ДОО Скопје и еден акционер физичко лице), за утврдување на ништовност/побивање на одлуки донесени на Собрание на акционери (седница одржана на ден 30.06.2020 година), ништовност на уписот на зголемувањето во Централниот регистар и враќање на состојбата во акционерската книга во Централниот Депозитар за хартии од вредност со состојба како пред уписот на зголемувањето, со вредност на спорот 1.500.000 денари, која подоцна е определена од страна на Судот на 40.000 денари, и е определен прекин на постапката до правосилно завршување на првата судска постапка иницирана од страна на тужителите. Раководството на Групата смета дека тужбата поднесена од малцинските акционери е неоснована, дека одлуките што се предмет на оваа тужба се донесени од Собранието на акционери на начин и постапка во согласност со важечката регулатива и Статутот на групата, и дека овој судски спор ќе заврши во корист на Групата.

Судската постапка по тужба на малцински акционери Бета Фарм ДООЕЛ и други-трета постапка:

На ден 18.11.2020 година примена е тужба поднесена од страна на тројца малцински акционери (двајца акционери правни лица Бета Фарм Дооел Скопје и Солопром ДОО Скопје и еден акционер физичко лице), за утврдување на ништовност/побивање на одлуки донесени на Собрание на акционери (седница одржана на ден 05.10.2020 година) со вредност на спорот 40.000 денари. Со решение на Судот одреден е прекин на постапката. Раководството на Групата смета дека тужбата поднесена од малцинските акционери е неоснована, дека одлуките што се предмет на оваа тужба се донесени од Собранието на акционери на начин и постапка во согласност со важечката регулатива и Статутот на Групата, и дека овој судски спор ќе биде завршен во корист на Групата..

Судска постапка по тужба на малцински акционери Бета Фарм ДООЕЛ и други - надомест на штета:

На ден 16.05.2023 година примена е тужба од Бета Фарм ДООЕЛ Скопје, Солопром ДОО Скопје, Ѓорѓи Јованов и Сезам Капитал ДООЕЛ Скопје против тужените Шпаркасе Банка АД Скопје и Steiermarkische Bank und Sparkassen AG Graz, за надомест на штета во вредност од 39.162.148 денари, заведена под 58 TC1-115/23 пред Основниот граѓански суд Скопје. Со тужбата тужителите бараат тужените солидарно да ја надоместат штетата на тужителите во вкупен износ од 39.162.148 денари, од кои износ од 22.214.099 денари на име штета поради разлика во дивиденда и износ од 16.948.049 денари на име штета поради разлика во учество во капиталот со законска казнена камата сметано од 09.05.2020 година. Судот одлучи постапката да биде во прекин се до решавање на првата постапка.

БЕЛЕШКИ КОН КОНСОЛИДИРАНИТЕ ФИНАНСИСКИ ИЗВЕШТАИ
31 декември 2025

42.2 ПОТЕНЦИЈАЛНИ СРЕДСТВА

Наведете ги одделно позначајните потенцијални средства:

Вкупно потенцијални средства

во илјади денари	
тековна година 2025	претходна година 2024
-	-
-	-

43. РАБОТИ ВО ИМЕ И ЗА СМЕТКА НА ТРЕТИ ЛИЦА

Администрирање на средствата во име и за сметка на трети лица

Депозити во денари

Депозити во странска валута

Кредити во денари

Кредити во странска валута

Други побарувања во денари

Други побарувања во странска валута

Управување на средствата во име и за сметка на трети лица

Депозити во денари

Депозити во странска валута

Кредити во денари

Кредити во странска валута

Други побарувања во денари

Други побарувања во странска валута

Старателски сметки

Останато

Вкупно

во илјади денари					
тековна година 2025			претходна година 2024		
средства	обврски	нето позиција	средства	обврски	нето позиција
-	(84.828)	(84.828)	-	(28.782)	(28.782)
-	-	-	-	-	-
73.939	-	73.939	80.075	-	80.075
-	-	-	-	-	-
6.361.206	(109)	6.361.097	119.706	(109)	119.597
-	-	-	-	-	-
-	(6.352.249)	(6.352.249)	-	(171.484)	(171.484)
-	-	-	-	-	-
-	-	-	-	-	-
-	-	-	-	-	-
-	-	-	-	-	-
-	(90.190)	(90.190)	-	(122.581)	(122.581)
-	-	-	-	-	-
6.435.145	(6.527.376)	(92.231)	199.781	(322.956)	(123.175)

БЕЛЕШКИ КОН КОНСОЛИДИРАНИТЕ ФИНАНСИСКИ ИЗВЕШТАИ
31 декември 2025
44. ТРАНСАКЦИИ СО ПОВРЗАНИТЕ СТРАНИ

Салдата и обемот на трансакциите со поврзаните субјекти и со раководниот кадар на Групата со состојба на и за годините што завршија на 31 декември 2025 и 2024 се како што следи:

A. Консолидиран биланс на состојба

<i>во илјади денари</i>	Матично друштво	Подружници	Придружени друштва	Раководен кадар на групата	Останати поврзани страни	Вкупно
Состојба на 31 декември 2025 (тековна година)						
Средства						
Тековни сметки	71.810	-	-	-	599.223	671.033
Средства за тргување	-	-	-	-	-	-
Кредити и побарувања	-	-	-	-	-	-
хипотекарни кредити	-	-	-	-	-	-
потрошувачки кредити	-	-	-	11.373	3.974	15.347
побарувања по финансиски лизинг	-	-	-	-	-	-
побарувања по факторинг и форфетирање	-	-	-	-	-	-
останати кредити и побарувања	-	-	254.931	76.359	2.367	333.657
Вложувања во хартиите од вредност	-	-	46.598	-	-	46.598
(Исправка на вредноста)	(18)	-	(207)	(243)	(173)	(641)
Останати средства	-	-	-	-	-	-
Вкупно	71.792	-	301.323	87.489	605.391	1.065.994
Обврски						
Обврски за тргување	-	-	-	-	-	-
Депозити	9.051.018	-	160.157	72.498	445.583	9.729.256
Издадени хартии од вредност	-	-	-	-	-	-
Обврски по кредити	245.980	-	-	-	-	245.980
Субординирани обврски	2.242.379	-	-	-	-	2.242.379
Останати обврски	21	-	-	2.551	9.790	12.362
Вкупно	11.539.398	-	160.157	75.049	455.373	12.229.977
Потенцијални обврски						
Издадени гаранции	-	-	-	-	203.498	203.498
Издадени акредитиви	-	-	-	-	-	-
Останати потенцијални обврски (Посебна резерва)	-	-	737	15.566	21.493	37.796
	-	-	(1)	(32)	(18)	(51)
Вкупно	-	-	736	15.534	224.973	241.243
Потенцијални средства						
Примени гаранции	-	-	-	-	-	-
Останати потенцијални средства	-	-	-	-	-	-
Вкупно	-	-	-	-	-	-

БЕЛЕШКИ КОН КОНСОЛИДИРАНИТЕ ФИНАНСИСКИ ИЗВЕШТАИ
31 декември 2025

44. ТРАНСАКЦИИ СО ПОВРЗАНИТЕ СТРАНИ (продолжение)

A. Консолидиран биланс на состојба (продолжение)

во илјади денари

	Матично друштво	Подружници	Придружени друштва	Раководен кадар на групата	Останати поврзани страни	Вкупно
Состојба на 31 декември 2024 (претходна година)						
Средства						
Тековни сметки	40.020	-	-	-	341.199	381.219
Средства за тргување	-	-	-	-	-	-
Кредити и побарувања	-	-	-	-	-	-
хипотекарни кредити	-	-	-	-	-	-
потрошувачки кредити	-	-	-	10.344	2.271	12.615
побарувања по финансиски лизинг	-	-	-	-	-	-
побарувања по факторинг и форфетирање	-	-	-	-	-	-
останати кредити и побарувања	-	-	380.692	58.876	6.157	445.725
Вложувања во хартиите од вредност (Исправка на вредноста)	(10)	-	46.598	(154)	-	46.598
Останати средства	-	-	(336)	(154)	(72)	(572)
Вкупно	40.010	-	426.954	69.066	349.555	885.585
Обврски						
Обврски за тргување	-	-	-	-	-	-
Депозити	7.337.115	-	219.673	78.486	393.816	8.029.090
Издадени хартии од вредност	-	-	-	-	-	-
Обврски по кредити	346.467	-	-	-	-	346.467
Субординирани обврски	1.931.362	-	-	-	-	1.931.362
Останати обврски	47	-	-	-	369	416
Вкупно	9.614.991	-	219.673	78.486	394.185	10.307.335
Потенцијални обврски						
Издадени гаранции	-	-	-	-	202.388	202.388
Издадени акредитиви	-	-	-	-	-	-
Останати потенцијални обврски (Посебна резерва)	-	-	802	3.533	15.909	20.244
Вкупно	-	-	801	3.525	218.285	222.611
Потенцијални средства						
Примени гаранции	-	-	-	-	-	-
Останати потенцијални средства	-	-	-	-	-	-
Вкупно	-	-	-	-	-	-

БЕЛЕШКИ КОН КОНСОЛИДИРАНИТЕ ФИНАНСИСКИ ИЗВЕШТАИ
31 декември 2025

44. ТРАНСАКЦИИ СО ПОВРЗАНИТЕ СТРАНИ (продолжение)

Б. Приходи и расходи кои произлегуваат од трансакциите со поврзаните страни

<i>во илјади денари</i>	Матично друштво	Подружници	Придружен и друштва	Раководен кадар на групата	Останати поврзани страни	Вкупно
2025 (тековна година)						
Приходи						
Приходи од камата	2.188	-	11.927	3.290	9.924	27.329
Приходи од провизии и надомести	637	-	1.269	357	6.212	8.475
Нето-приходи од тргување	-	-	-	-	-	-
Приходи од дивиденда	-	-	42.145	-	-	42.145
Капитална добивка од продажбата на нетековни средства	-	-	-	-	-	-
Останати приходи	250.359	-	8.995	1.362	500.151	760.867
Трансфери помеѓу субјектите	-	-	-	-	-	-
Вкупно	253.184	-	64.336	5.009	516.287	838.816
Расходи						
Расходи за камата	385.531	-	-	1.014	11.800	398.345
Расходи за провизии и надомести	10.683	-	-	-	40.540	51.223
Нето-загуби од тргување	-	-	-	-	-	-
Расходи за набавка на нетековните средства	-	-	-	-	-	-
Исправка на вредноста на финансиските средства, на нето-основа	8	-	(129)	91	106	76
Останати расходи	247.867	-	7.454	1.309	749.604	1.006.234
Трансфери помеѓу субјектите	-	-	-	-	-	-
Вкупно	644.089	-	7.325	2.414	802.050	1.455.878
<i>во илјади денари</i>						
2024 (претходна година)						
Приходи						
Приходи од камата	1.702	-	9.889	2.310	15.622	29.523
Приходи од провизии и надомести	453	-	2.371	244	6.131	9.199
Нето-приходи од тргување	-	-	-	-	-	-
Приходи од дивиденда	-	-	-	-	-	-
Капитална добивка од продажбата на нетековни средства	-	-	-	-	-	-
Останати приходи	93.064	-	3.217	405	413.713	510.399
Трансфери помеѓу субјектите	-	-	-	-	-	-
Вкупно	95.219	-	15.477	2.959	435.465	549.121
Расходи						
Расходи за камата	455.706	-	-	1.186	8.664	465.556
Расходи за провизии и надомести	6.830	-	-	-	31.870	38.700
Нето-загуби од тргување	-	-	-	-	-	-
Расходи за набавка на нетековните средства	-	-	-	-	-	-
Исправка на вредноста на финансиските средства, на нето-основа	(6)	50	-	(151)	(119)	(226)
Останати расходи	90.959	-	2.182	399	317.740	411.280
Трансфери помеѓу субјектите	-	-	-	-	-	-
Вкупно	553.489	50	2.182	1.434	358.155	915.310

БЕЛЕШКИ КОН КОНСОЛИДИРАНИТЕ ФИНАНСИСКИ ИЗВЕШТАИ
31 декември 2025

45. НАЕМИ (продолжение)

Б. Наемател (продолжение)

Б.1 Обврски за наеми (продолжение)

во илјади денари

	Земјиште	Градежни објекти	Транспортни средства	Мебел и канцелариска опрема	Останата опрема	Други ставки на недвижностите и опремата	Вкупно
Вредност на имотот земен под наем:							
Набавна вредност							
Состојба на 1 јануари 2024 (претходна година)	-	-	-	-	-	-	-
зголемувања	-	-	-	-	-	-	-
(отуѓување и расходување)	-	-	-	-	-	-	-
Останато	-	-	-	-	-	-	-
Состојба на 31 декември 2024 (претходна година)	-	-	-	-	-	-	-
Состојба на 1 јануари 2025(тековна година)	-	100.692	-	-	-	-	100.692
зголемувања	-	45.304	-	-	-	-	45.304
(отуѓување и расходување)	-	(52.243)	-	-	-	-	(52.243)
останато	-	-	-	-	-	-	-
Состојба на 31 декември 2025 (тековна година)	-	93.753	-	-	-	-	93.753
Акумулирана амортизација и оштетување							
Состојба на 1 јануари 2024 (претходна година)	-	-	-	-	-	-	-
амортизација за годината	-	-	-	-	-	-	-
загуба поради оштетување во текот на годината	-	-	-	-	-	-	-
(ослободување на загубата поради оштетување во текот на годината)	-	-	-	-	-	-	-
(отуѓување и расходување)	-	-	-	-	-	-	-
останато	-	-	-	-	-	-	-
Состојба на 31 декември 2024 (претходна година)	-	-	-	-	-	-	-
Состојба на 1 јануари 2025 (тековна година)	-	-	-	-	-	-	-
амортизација за годината	-	-	-	-	-	-	-
загуба поради оштетување во текот на годината	-	-	-	-	-	-	-
(ослободување на загубата поради оштетување во текот на годината)	-	-	-	-	-	-	-
(отуѓување и расходување)	-	-	-	-	-	-	-
останато	-	-	-	-	-	-	-
Состојба на 31 декември 2025 (тековна година)	-	-	-	-	-	-	-
Сегашна сметководствена вредност	-	-	-	-	-	-	-
Состојба на 1 јануари 2024 (претходна година)	-	-	-	-	-	-	-
на 31 декември 2024 (претходна година)	-	-	-	-	-	-	-
на 31 декември 2025 (тековна година)	-	-	-	-	-	-	-

Согласно примената на меѓународниот стандард за финансиско известување (МСФИ) 16 "Наеми", износот на расходот за камата врс основа на обврските за наеми, признаен во билансот на успех со 31.12.2025 изнесува 4.260 илјади денари. Позначајните износи во состојбата на обврските за наем со 31.12.2026 произлегуваат од склучени договори за наем на експозитури за времетраење од 5 години, и нивниот износ е 27.439 илјади денари.

БЕЛЕШКИ КОН КОНСОЛИДИРАНИТЕ ФИНАНСИСКИ ИЗВЕШТАИ
31 декември 2025

46. ПЛАЌАЊА ВРЗ ОСНОВА НА АКЦИИ

	<i>во илјади денари</i>	
	тековна година 2025	претходна година 2024
Датум на давање на опцијата	-	-
Датум на истекување на опцијата	-	-
Цена на реализација на опцијата	-	-
Цена на акцијата на датумот на давање на опцијата	-	-
Варијанса	-	-
Очекуван принос на дивидендата	-	-
Каматна стапка	-	-
Објективна вредност на датумот на давање на опцијата	-	-

	тековна година 2025		претходна година 2024	
	број на опциите за акции	пондерирана просечна цена за опциите за акции	број на опциите за акции	пондерирана просечна цена за опциите за акции
Состојба на 1 јануари				
Промени во текот на годината:				
опции дадени на членовите на Надзорниот одбор	-	-	-	-
опции дадени на членовите на Управниот одбор	-	-	-	-
останати дадени опции	-	-	-	-
форфетирани опции	-	-	-	-
реализирани опции	-	-	-	-
опции со истечен краен рок	-	-	-	-
Состојба на 31 декември	-	-	-	-

БЕЛЕШКИ КОН КОНСОЛИДИРАНИТЕ ФИНАНСИСКИ ИЗВЕШТАИ
31 декември 2025

47. ДАНОЧНИ РИЗИЦИ

Консолидираните финансиски извештаи и сметководствената евиденција на Групата подлежат на даночна контрола од страна на даночните власти во период од 5 години по поднесувањето на даночниот извештај за финансиската година и можат да предизвикаат дополнителни даночни обврски. Според оценките на раководството на Групата, не постојат какви било дополнителни услови од кои можат да произлезат потенцијално материјално значајни обврски по овој основ.

48. НАСТАНИ ПО ДАТУМОТ НА КОНСОЛИДИРАНИОТ БИЛАНС НА СОСТОЈБА

По денот на составување на билансот, не се случиле значајни настани, а кои треба да се прикажат во консолидираните финансиски извештаи или кои бараат корекција на консолидираните финансиски извештаи.